

ASUNTO: INFORMACIÓN SOLICITADA  
PASH SEGUNDO TRIMESTRE 2020  
TLAXCALA, TLAX., A 01 DE JULIO DE 2020.

C.P. ROMÁN MUÑOZ CALVA  
DIRECTOR DE CONTABILIDAD GUBERNAMENTAL  
Y COORDINACIÓN HACENDARIA.

PRESENTE

Por medio de la presente, me permito enviar a usted el Anexo "C" debidamente  
requisitado para el Segundo Trimestre correspondiente al Portal Aplicativo de la  
Secretaría de Hacienda del 2020.

Sin otro particular, reciba un afectuoso saludo.

ATENTAMENTE

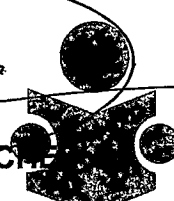
001849

12:2020

GOBIERNO DEL ESTADO DE TLAXCALA,  
SECRETARÍA DE ECONOMÍA Y FINANZAS

**RECORRIDO**  
02 JUL. 2020  
DIRECCIÓN DE CONTABILIDAD GUBERNAMENTAL  
Y COORDINACIÓN HACENDARIA

  
LIC. JOSÉ JAVIER VÁZQUEZ SÁNCHEZ  
DIRECTOR GENERAL

  
INSTITUTO TLAXCALTECA  
PARA LA EDUCACIÓN  
DE LOS ADULTOS

C.c.p. Archivo.  
JJMR/msf


**INDICADORES 2020**

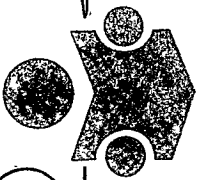
TLAXCALA  
INSTITUTO TLAXCALTECA PARA LA EDUCACIÓN DE LOS ADULTOS  
SEGUNDO TRIMESTRE

ENTIDAD FEDERATIVA:  
DEPENDENCIA EJECUTORA:  
TRIMESTRE QUE REPORTA:

NIVEL	INDICADOR	PERIODICIDAD	MÉTODO DE CÁLCULO	META PROGRAMADA		META ALCANZADA		JUSTIFICACIÓN DE VARIACIONES
				NUMERADOR	DENOMINADOR	NUMERADOR	DENOMINADOR	
FIN	Tasa de variación anual de la población de 15 años o más en condición de rezago educativo.	Anual	$((\text{Población de 15 años o más en situación de rezago educativo en } t - \text{Población de 15 años o más en situación de rezago educativo en } t-1) / t) * 100$	258,896.00	261,677.00	-	-	-1%
	Porcentaje de población de 15 años y más en condición de rezago educativo que concluye la etapa de alfabetización.	Anual	$(\text{Población de 15 años y más que fue Alfabetizada en } t / \text{Población de 15 años y más analfabeta en } t-1) * 100$	1,520.00	22,199.00	-	-	6.85%
PROPÓSITO	Porcentaje de población de 15 años y más en condición de rezago educativo que concluye el nivel de primaria.	Anual	$(\text{Población de 15 años y más que concluyó el nivel Primaria en } t / \text{Población de 15 años y más Sin Primaria en } t-1) * 100$	1,855	66,692	-	-	2.78%
	Porcentaje de población de 15 años y más en condición de rezago educativo que concluye el nivel de secundaria.	Anual	$(\text{Población de 15 años y más que concluyó el nivel Secundaria en } t / \text{Población de 15 años y más Sin Secundaria en } t-1) * 100$	3,780	172,786	-	-	2.19%
	Porcentaje de usuarios que concluyen niveles intermedio y avanzado del MEVYT vinculados a Plazas Comunitarias de atención educativa y servicios integrales.	Trimestral	$((\text{Usuarios que concluyen nivel intermedio y avanzado del MEVYT y están vinculados a plazas comunitarias de atención educativa y servicios integrales en el periodo } t) / \text{Total usuarios que concluyen algún nivel del MEVYT en el periodo } t) * 100$	400.00	1,503.00	-	-	27.0%
COMPONENTE	Porcentaje de usuarios que concluyen nivel educativo del grupo en condición de vulnerabilidad de atención en el Modelo Educación para la Vida y el Trabajo (MEVYT).	Trimestral	$((\text{Total de educandos que concluyen nivel en la vertiente Jóvenes 10-14 en Primaria + Total de educandos que concluyen nivel en la vertiente MEVYT para Ciegos o Débiles Visuales+ Total de educandos que concluyen nivel en la Población indígena MIB y MIBU en Alfabetización, Primaria y/o Secundaria}) / (\text{Total de educandos atendidos en el MEVYT en vertiente Jóvenes 10-14 en Primaria+ Total de educandos atendidos en la vertiente MEVYT para Ciegos o Débiles Visuales+ Total de educandos que concluyen nivel de Alfabetización, Primaria y/o Secundaria con la vertiente Hispanohablante del Modelo Educación para la Vida y el Trabajo (MEVYT) en el periodo } t) * 100$	12.00	65.00	-	750	18.00%
	Porcentaje de usuarios hispanohablantes de 15 años y más que concluyen nivel en Alfabetización y/o Primaria y/o Secundaria en el Modelo de Educación para la vida y el Trabajo.	Trimestral	$((\text{Usuarios que concluyen nivel de Alfabetización, Primaria y/o Secundaria con la vertiente Hispanohablante del Modelo Educación para la Vida y el Trabajo (MEVYT) en el periodo } t) / (\text{Usuarios atendidos en el nivel de Alfabetización, Primaria y/o Secundaria con la vertiente Hispanohablante del Modelo Educación para la Vida y el Trabajo (MEVYT) en el periodo } t) * 100$	1,996.00	2,084.00	-	7,425	93.00%
	Razón de módulos vinculados en el Modelo Educación para la Vida y el Trabajo (MEVYT)	Trimestral	$(\text{Educandos activos en el MEVYT con algún módulo vinculado en el periodo } t) / (\text{Educandos activos en el MEVYT en el periodo } t)$	5,819.00	7,803.00	-	-	0.75

ACTIVIDAD	Porcentaje de módulos en línea o digitales vinculados en el trimestre.	Trimestral	((Total de módulos en línea o digitales vinculados en el periodo t) / Total de módulos vinculados en el periodo t)*100	518.00	7,823.00	7.00%	-	-	-
	Porcentaje de asesores con más de un año de permanencia con formación continua acumulados al cierre del trimestre.	Trimestral	(Asesores con más de un año de permanencia con formación continua acumulados al cierre del periodo t / Asesores con más de un año de permanencia acumulados al cierre del periodo t)*100	392.00	523	75.00%	-	-	-
	Porcentaje de exámenes en línea aplicados del MEVYT.	Trimestral	Total de exámenes en línea del MEVYT aplicados en el periodo t / Total de exámenes del MEVYT aplicados en cualquier formato en el periodo t)*100	11,060.00	20,075.00	55.00%	-	-	-
	Porcentaje de exámenes impresos aplicados del MEVYT.	Trimestral	Total de exámenes impresos del MEVYT aplicados en el periodo t / Total de exámenes del MEVYT aplicados en cualquier formato en el periodo t)*100	9015	20075	45%	-	-	-

Elabora  
  
 C.P. JOSÉ TRIGUERO MUÑOZ RAMÍREZ  
 DIRECTOR DE PLANEACION Y SEGUIMIENTO OPERATIVO

  
 LIC. JOSÉ GUERRAZQUEZ SÁNCHEZ  
 DIRECTOR GENERAL

**INSTITUTO TLAXCALTECA  
 PARA LA EDUCACION  
 DE LOS NIÑOS**

De acuerdo a la MIR de cada Fondo,  
 Indicar a qué nivel corresponde:  
 Fin  
 Propósito  
 Componente  
 Actividad  
 Indicar si es Estratégico o de Gestión.  
 De acuerdo a la MIR de cada Fondo.

Consideraciones para el llenado del formato  
 Indicador:  
 Nivel:

Suspensión de actividades del Instituto, por lo que no hay resultados en este trimestre.