



**ITEA**

INSTITUTO TLAXCALTECA PARA  
LA EDUCACIÓN DE LOS ADULTOS

# Cuenta Pública Armonizada

CUENTA PÚBLICA  
ENTIDAD FEDERATIVA DE TLAXCALA  
AL 31 DE DICIEMBRE

| 2023



**ITEA**

INSTITUTO TLAXCALTECA PARA  
LA EDUCACIÓN DE LOS ADULTOS

# Introducción

CUENTA PÚBLICA | 2023  
ENTIDAD FEDERATIVA DE TLAXCALA  
AL 31 DE DICIEMBRE

## INSTITUTO TLAXCALTECA PARA LA EDUCACIÓN DE LOS ADULTOS

### Introducción

La publicación de la Ley Nacional de Educación el 31 de diciembre de 1975, provocó un nuevo rumbo de la educación en México, donde el Gobierno Federal se comprometió a ofrecer educación básica a todas las personas adultas, creando para lograr esto, sistemas abiertos, cuya base fundamental se sustenta en el autodidactismo y en la solidaridad social.

Las grandes reformas educativas y de los compromisos adquiridos internacionalmente en 1978 hicieron que diera inicio el programa "Educación para todos" bajo la responsabilidad de la Dirección General de Educación para Adultos, encontrándose con los mismos problemas que en décadas anteriores: falta de motivación, deserción, dificultad para llevar adelante la propuesta autodidacta.

Una vez publicada esta Ley y como respuesta a tan alto número de mexicanos que no tuvieron acceso a la Educación primaria y secundaria, o bien, no concluyeron estos niveles educativos y que veían limitadas las oportunidades de mejorar su calidad de vida, el Gobierno Federal creó el Instituto Nacional para la Educación de los Adultos (INEA), el 31 de agosto de 1981, como un Organismo Descentralizado de la Administración Pública Federal, con personalidad y patrimonio propio. Veinte años después, el 22 de Mayo de 2001, por la inquietud e iniciativa del Gobierno del Estado de Tlaxcala, se creó el Instituto Tlaxcalteca para la Educación de los Adultos, estableciéndose para su funcionalidad como un Organismo Descentralizado de la Administración Pública Estatal, con personalidad jurídica y patrimonio propio y cuyo objetivo sería promover, organizar e impartir a la población adulta los servicios de alfabetización y educación básica, considerándose en esta última, los servicios de primaria y secundaria.

De acuerdo a su Ley de creación, el Instituto se rige por lo dispuesto en la Constitución Política, la Ley de Educación y por las Leyes de Entidades de la Administración Pública Paraestatal, todas del Estado de Tlaxcala, por la misma Ley del Instituto Tlaxcalteca para la Educación de los Adultos, su Reglamento interior, así como por las demás Leyes, Decretos, Acuerdos y Convenios aplicables. Su Dirección General se encuentra ubicada en la Ciudad de Tlaxcala, así mismo, tiene jurisdicción en todo el Estado a través de siete Coordinaciones de Zona:

- ✓ Coordinación de Zona 01 (Apizaco)
- ✓ Coordinación de Zona 02 (Huamantla)
- ✓ Coordinación de Zona 03 (Zacatelco)
- ✓ Coordinación de Zona 04 (Hueyotlipan)
- ✓ Coordinación de Zona 05 (Tlaxcala)
- ✓ Coordinación de Zona 06 (San Pablo del Monte)
- ✓ Coordinación de Zona 07 (Santa Ana Chiautempan)

Como parte de los planes y programas de estudio de sistemas abiertos de educación primaria y secundaria se editaron libros de texto, cuadernos de autoevaluación y folletos, se implantó un sistema de acreditación y certificación de estudios (SASA), y un programa de capacitación y formación para agentes educativos solidarios.

La evolución y desarrollo organizacional del Instituto se refleja en los cambios de estructura en las diferentes gestiones que lo han conducido, y con los cuales se busca el fortalecimiento técnico y operativo del organismo, su racionalidad administrativa y una mayor eficiencia y productividad en su ámbito de competencia, la adecuación institucional a la dinámica de la evolución del servicio y asegurar una buena administración de los recursos.



**ITEA**

INSTITUTO TLAXCALTECA PARA  
LA EDUCACIÓN DE LOS ADULTOS

# Información Contable

CUENTA PÚBLICA | 2023  
ENTIDAD FEDERATIVA DE TLAXCALA  
AL 31 DE DICIEMBRE

SECTOR PARAESTATAL

Instituto Tlaxcalteca para la Educación de los Adultos  
 Estado de Actividades  
 del 1 de Enero al 31 de Diciembre de 2023 y del 1 de Enero al 31 de Diciembre de 2022  
 (Cifras en Pesos)

| Concepto  | 2023              | 2022              |
|---|-------------------|-------------------|
| <b>INGRESOS Y OTROS BENEFICIOS</b>  |                   |                   |
| <b>Ingresos de Gestión</b>  |                   |                   |
| Impuestos   | 5,853             | 814               |
| Cuotas y Aportaciones de Seguridad Social   | 0                 | 0                 |
| Contribuciones de Mejoras   | 0                 | 0                 |
| Derechos  | 0                 | 0                 |
| Productos   | 0                 | 0                 |
| Aprovechamientos  | 5,853             | 814               |
| Ingresos por Venta de Bienes y Prestación de Servicios  | 0                 | 0                 |
| <b>Participaciones, Aportaciones, Convenios, Incentivos Derivados de la Colaboración Fiscal, Fondos Distintos de Aportaciones, Transferencias, Asignaciones, Subsidios y Subvenciones, y Pensiones y Jubilaciones</b> | <b>71,991,069</b> | <b>67,729,250</b> |
| Participaciones, Aportaciones, Convenios, Incentivos Derivados de la Colaboración Fiscal y Fondos Distintos de Aportaciones   | 0                 | 0                 |
| Transferencias, Asignaciones, Subsidios y Subvenciones, y Pensiones y Jubilaciones  | 71,991,069        | 67,729,250        |
| <b>Otros Ingresos y Beneficios</b>  |                   |                   |
| Ingresos Financieros  | 0                 | 447,399           |
| Incremento por Variación de Inventarios   | 0                 | 0                 |
| Disminución del Exceso de Estimaciones por Pérdida o Deterioro u Obsolescencia  | 0                 | 0                 |
| Disminución del Exceso de Provisiones   | 0                 | 0                 |
| Otros Ingresos y Beneficios Varios  | 0                 | 0                 |
| <b>Total de Ingresos y Otros Beneficios</b>   | <b>71,996,922</b> | <b>68,177,463</b> |
| <b>GASTOS Y OTRAS PÉRDIDAS</b>  |                   |                   |
| <b>Gastos de Funcionamiento</b>   |                   |                   |
| Servicios Personales  | 52,981,096        | 49,173,842        |
| Materiales y Suministros  | 37,748,270        | 35,988,717        |
| Servicios Generales   | 7,698,017         | 5,034,624         |
|   | 7,534,809         | 8,150,501         |
| <b>Transferencias, Asignaciones, Subsidios y Otras Ayudas</b>   | <b>17,376,465</b> | <b>18,596,555</b> |
| Transferencias Internas y Asignaciones al Sector Público  | 0                 | 0                 |
| Transferencias al Resto del Sector Público  | 0                 | 0                 |
| Subsidios y Subvenciones  | 0                 | 0                 |
| Ayudas Sociales   | 0                 | 0                 |
| Pensiones y Jubilaciones  | 17,376,465        | 18,596,555        |
| Transferencias a Fideicomisos, Mandatos y Contratos Análogos  | 0                 | 0                 |
| Transferencias a la Seguridad Social  | 0                 | 0                 |
| Donativos   | 0                 | 0                 |
| Transferencias al Exterior  | 0                 | 0                 |
| <b>Participaciones y Aportaciones</b>   |                   |                   |
| Participaciones   | 0                 | 0                 |
| Aportaciones  | 0                 | 0                 |
| Convenios   | 0                 | 0                 |
| <b>Intereses, Comisiones y Otros Gastos de la Deuda Pública</b>   | <b>0</b>          | <b>0</b>          |
| Intereses de la Deuda Pública   | 0                 | 0                 |
| Comisiones de la Deuda Pública  | 0                 | 0                 |
| Gastos de la Deuda Pública  | 0                 | 0                 |
| Costo por Coberturas  | 0                 | 0                 |
| Apoyos Financieros  | 0                 | 0                 |
| <b>Otros Gastos y Pérdidas Extraordinarias</b>  | <b>0</b>          | <b>0</b>          |
| Estimaciones, Depreciaciones, Deterioros, Obsolescencia y Amortizaciones  | 0                 | 0                 |
| Provisiones   | 0                 | 0                 |
| Disminución de Inventarios  | 0                 | 0                 |
| Aumento por Insuficiencia de Estimaciones por Pérdida o Deterioro u Obsolescencia   | 0                 | 0                 |
| Aumento por Insuficiencia de Provisiones  | 0                 | 0                 |
| Otros Gastos  | 0                 | 0                 |
| <b>Inversión Pública</b>  | <b>0</b>          | <b>0</b>          |
| Inversión Pública no Capitalizable  | 0                 | 0                 |
| <b>Total de Gastos y Otras Pérdidas</b>   | <b>70,357,561</b> | <b>67,770,397</b> |
| <b>Resultados del Ejercicio (Ahorro/Desahorro)</b>  | <b>1,639,361</b>  | <b>407,066</b>    |

Bajo protesta de decir verdad declaramos que los Estados Financieros y sus Notas son razonablemente correctos y responsabilidad del emisor

Michaelle Brito Vázquez  
 Directora General

Diana Laura Cuapio Mendieta  
 Directora de Administración y Finanzas

CUENTA PÚBLICA  
ENTIDAD FEDERATIVA DE TLAXCALA  
AL 31 DE DICIEMBRE

2023

**Instituto Tlaxcalteca para la Educación de los Adultos**  
**Estado de Situación Financiera**  
**Al 31 de Diciembre de 2023 y al 31 de Diciembre de 2022**  
**(Cifras en Pesos)**

| Concepto  | 2023              | 2022              | Concepto  | 2023              | 2022              |
|---|-------------------|-------------------|---|-------------------|-------------------|
| <b>ACTIVO</b>   |                   |                   | <b>PASIVO</b>   |                   |                   |
| <b>Activo Circulante</b>                                      |                   |                   | <b>Pasivo Circulante</b>                                |                   |                   |
| Efectivo y Equivalentes                                       | 6,664,138         | 4,128,314         | Cuentas por Pagar a Corto Plazo                         | 4,924,545         | 3,928,370         |
| Derechos a Recibir Efectivo o Equivalentes                    | 2,513             | 2,593             | Documentos por Pagar a Corto Plazo                      | 0                 | 0                 |
| Derechos a Recibir Bienes o Servicios                         | 19,001            | 14,001            | Porción a Corto Plazo de la Deuda Pública a Largo Plazo | 0                 | 0                 |
| Inventarios   | 0                 | 0                 | Titulos y Valores a Corto Plazo                         | 0                 | 0                 |
| Almacenes   | 0                 | 0                 | Pasivos Diferidos a Corto Plazo                         | 0                 | 0                 |
| Estimación por Pérdida o Deterioro de Activos Circulantes     | 0                 | 0                 | Fondos y Bienes de Terceros en Garantía y/o             | 0                 | 0                 |
| Otros Activos Circulantes                                     | 0                 | 0                 | Provisiones a Corto Plazo                               | 27,571            | 15,256            |
| <b>Total de Activos Circulantes</b>                           | <b>6,685,652</b>  | <b>4,144,908</b>  | Otros Pasivos a Corto Plazo                             | 0                 | 0                 |
| <b>Activo No Circulante</b>                                   |                   |                   | <b>Total de Pasivos Circulantes</b>                     | <b>4,952,116</b>  | <b>3,943,626</b>  |
| Inversiones Financieras a Largo Plazo                         | 0                 | 0                 | <b>Pasivo No Circulante</b>                             |                   |                   |
| Derechos a Recibir Efectivo o Equivalentes a Largo Plazo      | 0                 | 0                 | Cuentas por Pagar a Largo Plazo                         | 0                 | 0                 |
| Bienes Inmuebles, Infraestructura y Construcciones en Proceso | 0                 | 0                 | Documentos por Pagar a Largo Plazo                      | 0                 | 0                 |
| Bienes Muebles  | 12,280,189        | 16,613,147        | Deuda Pública a Largo Plazo                             | 0                 | 0                 |
| Activos Intangibles   | 0                 | 0                 | Pasivos Diferidos a Largo Plazo                         | 0                 | 0                 |
| Depreciación, Deterioro y Amortización Acumulada de Bienes    | 0                 | 0                 | Fondos y Bienes de Terceros en Garantía y/o             | 0                 | 0                 |
| Activos Diferidos   | 17,000            | 17,000            | Provisiones a Largo Plazo                               | 0                 | 0                 |
| Estimación por Pérdida o Deterioro de Activos no Circulantes  | 0                 | 0                 | <b>Total de Pasivos No Circulantes</b>                  | <b>0</b>          | <b>0</b>          |
| Otros Activos no Circulantes                                  | 0                 | 0                 | <b>Total del Pasivo</b>                                 | <b>4,952,116</b>  | <b>3,943,626</b>  |
| <b>Total de Activos No Circulantes</b>                        | <b>12,297,189</b> | <b>16,630,147</b> | <b>HACIENDA PÚBLICA/PATRIMONIO</b>                      |                   |                   |
| <b>Total del Activo</b>                                       | <b>18,982,841</b> | <b>20,775,055</b> | <b>Hacienda Pública/Patrimonio Contribuido</b>          | <b>6,040,805</b>  | <b>10,220,932</b> |
|   |                   |                   | Aportaciones  | 0                 | 0                 |
|   |                   |                   | Donaciones de Capital                                   | 6,040,805         | 10,220,932        |
|   |                   |                   | Actualización de la Hacienda Pública/Patrimonio         | 0                 | 0                 |
|   |                   |                   | <b>Hacienda Pública/Patrimonio Generado</b>             | <b>7,989,920</b>  | <b>6,610,497</b>  |
|   |                   |                   | Resultados del Ejercicio (Ahorro/ Desahorro)            | 1,639,361         | 407,066           |
|   |                   |                   | Resultados de Ejercicios Anteriores                     | 316,959           | 17,000            |
|   |                   |                   | Revalúos  | 0                 | 0                 |
|   |                   |                   | Reservas  | 0                 | 0                 |
|   |                   |                   | Rectificaciones de Resultados de Ejercicios Anteriores  | 6,033,600         | 6,186,431         |
|   |                   |                   | <b>Exceso o Insuficiencia en la Actualización de la</b> | <b>0</b>          | <b>0</b>          |
|   |                   |                   | Resultado por Posición Monetaria                        | 0                 | 0                 |
|   |                   |                   | Resultado por Tenencia de Activos no Monetarios         | 0                 | 0                 |
|   |                   |                   | <b>Total Hacienda Pública/Patrimonio</b>                | <b>14,030,726</b> | <b>16,831,429</b> |
|   |                   |                   | <b>Total del Pasivo y Hacienda Pública/Patrimonio</b>   | <b>18,982,841</b> | <b>20,775,055</b> |

Hago protesta de decir verdad declarando que los Estados Financieros y sus Notas son razonablemente correctos y responsabilidad del emisor

Michaelle Brito Vázquez  
Directora General

Diana Laura Cuapio Méndez  
Directora de Administración y Finanzas

# SECTOR PARAESTATAL

**Instituto Tlaxcalteca para la Educación de los Adultos**  
**Estado de Cambios en la Situación Financiera**  
**Del 1 de Enero al 31 de Diciembre de 2023**  
**(Cifras en Pesos)**

| Concepto  | Origen           | Aplicación       |
|---|------------------|------------------|
| <b>ACTIVO</b>   | <b>4,333,038</b> | <b>2,540,824</b> |
| <b>Activo Circulante</b>  | <b>80</b>        | <b>2,540,824</b> |
| Efectivo y Equivalentes   | 0                | 2,535,824        |
| Derechos a Recibir Efectivo o Equivalentes  | 80               | 0                |
| Derechos a Recibir Bienes o Servicios   | 0                | 5,000            |
| Inventarios   | 0                | 0                |
| Almacenes   | 0                | 0                |
| Estimación por Pérdida o Deterioro de Activos Circulantes                           | 0                | 0                |
| Otros Activos Circulantes   | 0                | 0                |
| <b>Activo No Circulante</b>   | <b>4,332,958</b> | <b>0</b>         |
| Inversiones Financieras a Largo Plazo   | 0                | 0                |
| Derechos a Recibir Efectivo o Equivalentes a Largo Plazo                            | 0                | 0                |
| Bienes Inmuebles, Infraestructura y Construcciones en Proceso                       | 0                | 0                |
| Bienes Muebles  | 4,332,958        | 0                |
| Activos Intangibles   | 0                | 0                |
| Depreciación, Deterioro y Amortización Acumulada de Bienes                          | 0                | 0                |
| Activos Diferidos   | 0                | 0                |
| Estimación por Pérdida o Deterioro de Activos no Circulantes                        | 0                | 0                |
| Otros Activos no Circulantes  | 0                | 0                |
| <b>PASIVO</b>   | <b>1,008,490</b> | <b>0</b>         |
| <b>Pasivo Circulante</b>  | <b>1,008,490</b> | <b>0</b>         |
| Cuentas por Pagar a Corto Plazo   | 996,175          | 0                |
| Documentos por Pagar a Corto Plazo  | 0                | 0                |
| Porción a Corto Plazo de la Deuda Pública a Largo Plazo                             | 0                | 0                |
| Títulos y Valores a Corto Plazo   | 0                | 0                |
| Pasivos Diferidos a Corto Plazo   | 0                | 0                |
| Fondos y Bienes de Terceros en Garantía y/o Administración a Corto Plazo            | 0                | 0                |
| Provisiones a Corto Plazo   | 12,315           | 0                |
| Otros Pasivos a Corto Plazo   | 0                | 0                |
| <b>Pasivo No Circulante</b>   | <b>0</b>         | <b>0</b>         |
| Cuentas por Pagar a Largo Plazo   | 0                | 0                |
| Documentos por Pagar a Largo Plazo  | 0                | 0                |
| Deuda Pública a Largo Plazo   | 0                | 0                |
| Pasivos Diferidos a Largo Plazo   | 0                | 0                |
| Fondos y Bienes de Terceros en Garantía y/o Administración a Largo Plazo            | 0                | 0                |
| Provisiones a Largo Plazo   | 0                | 0                |
| <b>HACIENDA PÚBLICA/PATRIMONIO</b>  | <b>1,532,254</b> | <b>4,332,958</b> |
| <b>Hacienda Pública/Patrimonio Contribuido</b>                                      | <b>0</b>         | <b>4,180,127</b> |
| Aportaciones  | 0                | 0                |
| Donaciones de Capital   | 0                | 4,180,127        |
| Actualización de la Hacienda Pública/Patrimonio                                     | 0                | 0                |
| <b>Hacienda Pública/Patrimonio Generado</b>   | <b>1,532,254</b> | <b>152,831</b>   |
| Resultados del Ejercicio (Ahorro/ Desahorro)  | 1,232,295        | 0                |
| Resultados de Ejercicios Anteriores   | 299,959          | 0                |
| Revalúos  | 0                | 0                |
| Reservas  | 0                | 0                |
| Rectificaciones de Resultados de Ejercicios Anteriores                              | 0                | 152,831          |
| <b>Exceso o Insuficiencia en la Actualización de la Hacienda Pública/Patrimonio</b> | <b>0</b>         | <b>0</b>         |
| Resultado por Posición Monetaria  | 0                | 0                |
| Resultado por Tenencia de Activos no Monetarios                                     | 0                | 0                |

Bajo protesta de decir verdad declaramos que los Estados Financieros y sus Notas son razonablemente correctos y responsabilidad del emisor

Michaelle Brito Vázquez  
Directora General

Digna Laura Guapio Mendieta  
Directora de Administración y Finanzas

Instituto Tlaxcalteca para la Educación de los Adultos  
Estado Analítico del Activo  
Del 1 de Enero al 31 de Diciembre de 2023  
(Cifras en Pesos)

| Concepto  | Saldo Inicial     | Cargos del Periodo | Abonos del Periodo | Saldo Final       | Variación del Periodo |
|---|-------------------|--------------------|--------------------|-------------------|-----------------------|
| <b>ACTIVO</b>   | <b>20,775,055</b> | <b>163,484,908</b> | <b>165,277,122</b> | <b>18,982,841</b> | <b>-1,792,214</b>     |
| <b>Activo Circulante</b>                                      | <b>4,144,907</b>  | <b>160,545,473</b> | <b>158,004,729</b> | <b>6,685,652</b>  | <b>2,540,744</b>      |
| Efectivo y Equivalentes                                       | 4,128,314         | 87,704,183         | 85,168,359         | 6,664,138         | 2,535,824             |
| Derechos a Recibir Efectivo o Equivalentes                    | 2,593             | 72,831,789         | 72,831,869         | 2,513             | -80                   |
| Derechos a Recibir Bienes o Servicios                         | 14,001            | 9,501              | 4,501              | 19,001            | 5,000                 |
| Inventarios   | 0                 | 0                  | 0                  | 0                 | 0                     |
| Almacenes   | 0                 | 0                  | 0                  | 0                 | 0                     |
| Estimación por Pérdida o Deterioro de Activos Circulantes     | 0                 | 0                  | 0                  | 0                 | 0                     |
| Otros Activos Circulantes                                     | 0                 | 0                  | 0                  | 0                 | 0                     |
| <b>Activo No Circulante</b>                                   | <b>16,630,147</b> | <b>2,939,435</b>   | <b>7,272,393</b>   | <b>12,297,189</b> | <b>-4,332,958</b>     |
| Inversiones Financieras a Largo Plazo                         | 0                 | 0                  | 0                  | 0                 | 0                     |
| Derechos a Recibir Efectivo o Equivalentes a Largo Plazo      | 0                 | 0                  | 0                  | 0                 | 0                     |
| Bienes Inmuebles, Infraestructura y Construcciones en Proceso | 0                 | 0                  | 0                  | 0                 | 0                     |
| Bienes Muebles  | 16,613,147        | 2,939,435          | 7,272,393          | 12,280,189        | -4,332,958            |
| Activos Intangibles   | 0                 | 0                  | 0                  | 0                 | 0                     |
| Depreciación, Deterioro y Amortización Acumulada de Bienes    | 0                 | 0                  | 0                  | 0                 | 0                     |
| Activos Diferidos   | 17,000            | 0                  | 0                  | 17,000            | 0                     |
| Estimación por Pérdida o Deterioro de Activos no Circulantes  | 0                 | 0                  | 0                  | 0                 | 0                     |
| Otros Activos no Circulantes                                  | 0                 | 0                  | 0                  | 0                 | 0                     |

Bajo protesta de decir verdad declaramos que los Estados Financieros y sus Notas son razonablemente correctos y responsabilidad del emisor

Michaelle Brito Vázquez  
Directora General

Diana Laura Cuapio Mendieta  
Directora de Administración y Finanzas



SECTOR PARAESTATAL

Instituto Tlaxcalteca para la Educación de los Adultos  
 Estado Analítico de la Deuda y Otros Pasivos  
 Del 1 de Enero al 31 de Diciembre de 2023  
 (Cifras en Pesos)

| Denominación de las Deudas                     | Moneda de Contratación | Institución o País Acreedor | Saldo Inicial del Periodo | Saldo Final del Periodo |
|--|------------------------|-----------------------------|---------------------------|-------------------------|
| <b>DEUDA PUBLICA</b>                           |                        |                             |                           |                         |
| <b>Corto Plazo</b>                             |                        |                             |                           |                         |
| <b>Deuda Interna</b>                           |                        |                             | 0                         | 0                       |
| Instituciones de Crédito                       | Peso                   | México                      | 0                         | 0                       |
| Títulos y Valores                              | Peso                   | México                      | 0                         | 0                       |
| Arrendamientos Financieros                     | Peso                   | México                      | 0                         | 0                       |
| <b>Deuda Externa</b>                           |                        |                             | 0                         | 0                       |
| Organismos Financieros Internacionales         | Peso                   | México                      | 0                         | 0                       |
| Deuda Bilateral                                | Peso                   | México                      | 0                         | 0                       |
| Títulos y Valores                              | Peso                   | México                      | 0                         | 0                       |
| Arrendamientos Financieros                     | Peso                   | México                      | 0                         | 0                       |
| <b>Subtotal de Deuda Pública a Corto Plazo</b> |                        |                             | 0                         | 0                       |
| <b>Largo Plazo</b>                             |                        |                             |                           |                         |
| <b>Deuda Interna</b>                           |                        |                             | 0                         | 0                       |
| Instituciones de Crédito                       | Peso                   | México                      | 0                         | 0                       |
| Títulos y Valores                              | Peso                   | México                      | 0                         | 0                       |
| Arrendamientos Financieros                     | Peso                   | México                      | 0                         | 0                       |
| <b>Deuda Externa</b>                           |                        |                             | 0                         | 0                       |
| Organismos Financieros Internacionales         | Peso                   | México                      | 0                         | 0                       |
| Deuda Bilateral                                | Peso                   | México                      | 0                         | 0                       |
| Títulos y Valores                              | Peso                   | México                      | 0                         | 0                       |
| Arrendamientos Financieros                     | Peso                   | México                      | 0                         | 0                       |
| <b>Subtotal de Deuda Pública a Largo Plazo</b> |                        |                             | 0                         | 0                       |
| <b>Total de Otros Pasivos</b>                  | Peso                   | México                      | 3,943,626                 | 4,952,116               |
| <b>Total de Deuda Pública y Otros Pasivos</b>  |                        |                             | 3,943,626                 | 4,952,116               |

Bajo protesta de decir verdad declaramos que los Estados Financieros y sus Notas son razonablemente correctos y responsabilidad del emisor

Michaelle Brito Vázquez  
 Directora General

Diana Laura Cuapio Mendieta  
 Directora de Administración y Finanzas

Instituto Tlaxcalteca para la Educación de los Adultos  
Estado de Variación en la Hacienda Pública  
Del 1 de Enero al 31 de Diciembre de 2023  
(Cifras en Pesos)

| Concepto   | Hacienda Pública / Patrimonio Contribuido | Hacienda Pública / Patrimonio Generado de Ejercicios Anteriores | Hacienda Pública / Patrimonio Generado del Ejercicio | Exceso o Insuficiencia en la Actualización de la Hacienda Pública / Patrimonio | Total             |
|--|---|---|--|--|-------------------|
| <b>Hacienda Pública/Patrimonio Contribuido Neto de 2022</b>                | <b>10,220,932</b>                         | <b>0</b>  | <b>0</b>   | <b>0</b>   | <b>10,220,932</b> |
| Aportaciones   |   |   |  |  |                   |
| Donaciones de Capital  | 10,220,932                                |   |  |  | 0                 |
| Actualización de la Hacienda Pública/Patrimonio                            |   |   |  |  | 10,220,932        |
| <b>Hacienda Pública/Patrimonio Generado Neto de 2022</b>                   |   | <b>6,203,431</b>  | <b>407,065</b>                                       | <b>0</b>   | <b>6,610,496</b>  |
| Resultados del Ejercicio (Ahorro/Desahorro)                                |   |   | 407,065  |  | 407,065           |
| Resultados de Ejercicios Anteriores  |   | 17,000  |  |  | 17,000            |
| Revalúos   |   |   |  |  | 0                 |
| Reservas   |   |   |  |  | 0                 |
| Rectificaciones de Resultados de Ejercicios Anteriores                     |   | 6,186,431   |  |  | 6,186,431         |
| <b>Exceso o Insuficiencia en la Actualización de la Hacienda</b>           | <b>0</b>                                  | <b>0</b>  | <b>0</b>   | <b>0</b>   | <b>0</b>          |
| Resultado por Posición Monetaria   |   |   |  |  | 0                 |
| Resultado por Tenencia de Activos no Monetarios                            |   |   |  |  | 0                 |
| <b>Hacienda Pública/Patrimonio Neto Final de 2022</b>                      | <b>10,220,932</b>                         | <b>6,203,431</b>  | <b>407,065</b>                                       | <b>0</b>   | <b>16,831,428</b> |
| <b>Cambios en la Hacienda Pública/Patrimonio Contribuido Neto de 2023</b>  | <b>-4,180,127</b>                         |   |  |  | <b>-4,180,127</b> |
| Aportaciones   |   |   |  |  | 0                 |
| Donaciones de Capital  | -4,180,127                                |   |  |  | -4,180,127        |
| Actualización de la Hacienda Pública/Patrimonio                            |   |   |  |  | 0                 |
| <b>Variaciones de la Hacienda Pública/Patrimonio Generado Neto de 2023</b> | <b>0</b>                                  | <b>299,959</b>  | <b>1,079,465</b>                                     | <b>0</b>   | <b>1,379,424</b>  |
| Resultados del Ejercicio (Ahorro/Desahorro)                                |   |   | 1,639,361  |  | 1,639,361         |
| Resultados de Ejercicios Anteriores  |   | 299,959   | -407,065   |  | -107,106          |
| Revalúos   |   |   | 0  |  | 0                 |
| Reservas   |   |   | 0  |  | 0                 |
| Rectificaciones de Resultados de Ejercicios Anteriores                     |   |   | -152,831   |  | -152,831          |
| <b>Cambios en el Exceso o Insuficiencia en la Actualización de la</b>      |   |   |  | <b>0</b>   | <b>0</b>          |
| Resultado por Posición Monetaria   |   |   | 0  |  | 0                 |
| Resultado por Tenencia de Activos no Monetarios                            |   |   | 0  |  | 0                 |
| <b>Hacienda Pública/Patrimonio Neto Final de 2023</b>                      | <b>6,040,805</b>                          | <b>6,503,390</b>  | <b>1,486,530</b>                                     | <b>0</b>   | <b>14,030,725</b> |

Bajo protesta de decir verdad declaramos que los Estados Financieros y sus Notas son razonablemente correctos y responsabilidad del emisor

Michaëlle Brito Vazquez  
Directora General

Diana Laura Cuapio Méndez  
Directora de Administración y Finanzas

SECTOR PARAESTATAL

Instituto Tlaxcalteca para la Educación de los Adultos  
 Estado de Flujos de Efectivo  
 Del 1 de Enero al 31 de Diciembre de 2023 y del 1 de Enero al 31 de Diciembre de 2022  
 (Cifras en Pesos)

| Concepto  | 2023              | 2022              |
|---|-------------------|-------------------|
| <b>Flujos de Efectivo de las Actividades de Operación</b>   |                   |                   |
| <b>Origen</b>   | <b>72,110,910</b> | <b>68,383,938</b> |
| Impuestos   | 0                 | 0                 |
| Cuotas y Aportaciones de Seguridad Social   | 0                 | 0                 |
| Contribuciones de Mejoras   | 0                 | 0                 |
| Derechos  | 0                 | 0                 |
| Productos   | 5,853             | 814               |
| Aprovechamientos  | 0                 | 0                 |
| Ingresos por Venta de Bienes y Prestación de Servicios  | 0                 | 447,399           |
| Participaciones, Aportaciones, Convenios, Incentivos Derivados de la Colaboración Fiscal y Fondos | 0                 | 0                 |
| Transferencias, Asignaciones, Subsidios y Subvenciones, y Pensiones y Jubilaciones                | 72,105,057        | 67,729,250        |
| Otros Origenes de Operación   | 0                 | 206,475           |
| <b>Aplicación</b>   | <b>69,575,086</b> | <b>65,299,406</b> |
| Servicios Personales  | 37,748,270        | 34,622,756        |
| Materiales y Suministros  | 4,577,105         | 4,687,481         |
| Servicios Generales   | 7,019,009         | 7,392,614         |
| Transferencias Internas y Asignaciones al Sector Público  | 0                 | 0                 |
| Transferencias al Resto del Sector Público  | 0                 | 0                 |
| Subsidios y Subvenciones  | 0                 | 0                 |
| Ayudas Sociales   | 17,376,465        | 18,596,555        |
| Pensionamientos y Jubilaciones  | 0                 | 0                 |
| Transferencias a Fideicomisos, Mandatos y Contratos Análogos                                      | 0                 | 0                 |
| Transferencias a la Seguridad Social  | 0                 | 0                 |
| Donativos   | 0                 | 0                 |
| Transferencias al Exterior  | 0                 | 0                 |
| Participaciones   | 0                 | 0                 |
| Aportaciones  | 0                 | 0                 |
| Convenios   | 0                 | 0                 |
| Otras Aplicaciones de Operación   | 2,854,237         | 0                 |
| <b>Flujos Netos de Efectivo por Actividades de Operación</b>                                      | <b>2,535,824</b>  | <b>3,084,532</b>  |
| <b>Flujos de Efectivo de las Actividades de Inversión</b>   |                   |                   |
| <b>Origen</b>   | <b>0</b>          | <b>0</b>          |
| Bienes Inmuebles, Infraestructura y Construcciones en Proceso                                     | 0                 | 0                 |
| Bienes Muebles  | 0                 | 0                 |
| Otros Origenes de Inversión   | 0                 | 0                 |
| <b>Aplicación</b>   | <b>0</b>          | <b>205,784</b>    |
| Bienes Inmuebles, Infraestructura y Construcciones en Proceso                                     | 0                 | 0                 |
| Bienes Muebles  | 0                 | 205,784           |
| Otras Aplicaciones de Inversión   | 0                 | 0                 |
| <b>Flujos Netos de Efectivo por Actividades de Inversión</b>                                      | <b>0</b>          | <b>-205,784</b>   |
| <b>Flujos de Efectivo de las Actividades de Financiamiento</b>                                    |                   |                   |
| <b>Origen</b>   | <b>0</b>          | <b>0</b>          |
| Endeudamiento Neto  | 0                 | 0                 |
| Interno   | 0                 | 0                 |
| Externo   | 0                 | 0                 |
| Otros Origenes de Financiamiento  | 0                 | 0                 |
| <b>Aplicación</b>   | <b>0</b>          | <b>0</b>          |
| Servicios de la Deuda   | 0                 | 0                 |
| Interno   | 0                 | 0                 |
| Externo   | 0                 | 0                 |
| Otras Aplicaciones de Financiamiento  | 0                 | 0                 |
| <b>Flujos Netos de Efectivo por Actividades de Financiamiento</b>                                 | <b>0</b>          | <b>0</b>          |
| <b>Incremento/Disminución Neta en el Efectivo y Equivalentes al Efectivo</b>                      | <b>2,535,824</b>  | <b>2,878,748</b>  |
| <b>Efectivo y Equivalentes al Efectivo al Inicio del Ejercicio</b>                                | <b>4,128,314</b>  | <b>1,249,566</b>  |
| <b>Efectivo y Equivalentes al Efectivo al Final del Ejercicio</b>                                 | <b>6,664,138</b>  | <b>4,128,314</b>  |

Bajo protesta de decir verdad declaramos que los Estados Financieros y sus Notas son razonablemente correctos y responsabilidad del emisor

Michaelle Brito Vázquez  
 Directora General

Diana Laura Cuapio Mendieta  
 Directora de Administración y Finanzas

**Instituto Tlaxcalteca para la educación de los adultos**  
**Informe de Pasivos Contingentes**  
**Del 1 de Enero al 31 de Diciembre de 2023**  
**(Pesos)**

*En cumplimiento a lo dispuesto en los artículos 46, Fracción I, Inciso f) y 52 de la Ley General de Contabilidad Gubernamental y de conformidad con lo establecido en el Capítulo VII, Numeral II, Inciso h) del Manual de Contabilidad Gubernamental emitido por el CONAC, el Ente Público informa lo siguiente:*

| Cuenta       | Concepto | Importe       |
|--------------|----------|---------------|
| <b>TOTAL</b> |          | <b>\$0.00</b> |

Bajo protesta de decir verdad declaramos que los Estados Financieros y sus notas, son razonablemente correctos y son responsabilidad del emisor.



Michelle Brito Vázquez  
Directora General



Diana Laura Cuapio Mendieta  
Directora de Administración  
y Finanzas

**NOTAS A LOS ESTADOS FINANCIEROS**  
**a) NOTAS DE DESGLOSE**

**I) NOTAS AL ESTADO DE SITUACIÓN FINANCIERA**

**Activo**

- **Efectivo y Equivalentes**

En este rubro se integran los recursos monetarios que maneja el Instituto Tlaxcalteca para la Educación de los Adultos ITEA, en cuentas bancarias en moneda nacional. A continuación, se presenta la integración de este rubro:

(Pesos)

| Por Fuente de Financiamiento | al 31 Dic. 2023        |
|------------------------------|------------------------|
| Ramo 33 FAETA                | 5,372,826.22           |
| Ramo 11                      | 183.72                 |
| Estatad                      | 1,291,127.71           |
| <b>Suma:</b>                 | <b>\$ 6,664,137.65</b> |

- **Derechos a recibir Efectivo o Equivalentes**

Se presenta la integración de este rubro:

(Pesos)

| Concepto   | al 31 Dic. 2023    |
|--|--------------------|
| Cuentas por Cobrar a Corto Plazo                               | 2,500.00           |
| Deudores Diversos por Cobrar a Corto Plazo                     | 10.20              |
| Otros Derechos a Recibir Efectivo o Equivalentes a Corto Plazo | 2.46               |
| <b>Suma:</b>   | <b>\$ 2,512.66</b> |

- **Derechos a recibir Bienes o Servicios**

Este rubro está integrado así:

(Pesos)

| Concepto   | al 31 Dic. 2023     |
|--|---------------------|
| Anticipo a Proveedores por adquisición de bienes y prestación de servicios a corto plazo | 19,001.28           |
| <b>Suma:</b>   | <b>\$ 19,001.28</b> |

- **Bienes Muebles**

Se presenta la integración de los bienes muebles al 31 de diciembre de 2023:

(Pesos)

| Concepto                                      | Al 31 Dic. 2023         |
|---|-------------------------|
| Mobiliario y Equipo de Administración         | 8,171,412.76            |
| Mobiliario y Equipo Educacional y Recreativo  | 614,645.21              |
| Equipo e Instrumental Médico y de Laboratorio | 2,495.00                |
| Vehículos y Equipo de Transporte              | 3,324,556.30            |
| Maquinaria, Otros Equipos y Herramientas      | 167,080.13              |
| <b>Suma:</b>                                  | <b>\$ 12,280,189.40</b> |

- **Activos Diferidos**

En este rubro se integra el valor nominal de las cantidades dejadas en guarda para garantizar el servicio de arrendamiento de bienes inmuebles. A continuación, se presenta la integración de este rubro:

(Pesos)

| Concepto              | Al 31 Dic. 2023 |
|-----------------------|-----------------|
| Depósitos en garantía | \$17,000.06     |

**Pasivo**

- **Cuentas por Pagar a Corto Plazo**

Representa el valor nominal de los adeudos del ITEA, que deberá pagar en un plazo menor o igual a doce meses. En éstos inciden pasivos derivados de operaciones por servicios personales, pasivos por obligaciones laborales y acreedores diversos. Además, en Otras cuentas por pagar a corto plazo está integrado el saldo acreedor que corresponde a la regularización referida en el rubro de Derechos a recibir efectivo o equivalentes. A continuación, se presenta la integración de este rubro:

(Pesos)

| Concepto   | al 31 Dic. 2023        |
|--|------------------------|
| Servicios Personales por pagar a corto plazo               | 273,150.79             |
| Proveedores por pagar a corto plazo                        | 3,623,548.17           |
| Retenciones y Contribuciones por pagar a corto plazo       | 1,002,807.66           |
| Devoluciones de la Ley de Ingresos por pagar a corto plazo | 0.00                   |
| Otras cuentas por pagar a corto plazo                      | 25,038.18              |
| <b>Suma:</b>   | <b>\$ 4,924,544.80</b> |

- **Provisiones a Corto Plazo**

Representa el valor nominal de los adeudos del ITEA por servicios devengados y que deberá pagar en un plazo menor o igual a doce meses. A continuación, se presenta la integración de este rubro:

(Pesos)

| Concepto                     | al 31 Dic. 2023 |
|------------------------------|-----------------|
| Provisión para Contingencias | 0.00            |
| Otras Provisiones            | 22,571.48       |
| <b>Suma:</b>                 | <b>\$ 0.00</b>  |

II) **Notas al Estado de Actividades**

- **Ingresos y Otros Beneficios**, los ingresos de los que se financiaron las actividades del Instituto ascendieron a \$ 71,996,921.69 y se desglosan de la siguiente manera:

(Pesos)

| Ingresos de Gestión | al 31 Dic. 2023    |
|---------------------|--------------------|
| Productos           | 5,852.48           |
| <b>Suma:</b>        | <b>\$ 5,852.48</b> |

(Pesos)

| Transferencias  | al 31 Dic. 2023         |
|---|-------------------------|
| Transferencias del Ramo 33 FAETA Educación para Adultos 2023                  | 54,794,133.21           |
| Transferencias del Ramo 11 Educación para Adultos 2023 (INEA)                 | 1,733,695.00            |
| Transferencias del Fondo General de Participaciones 2023 (Aportación Estatal) | 15,463,241.00           |
| <b>Suma:</b>  | <b>\$ 71,991,069.21</b> |

- **Gastos y Otras Pérdidas**, los gastos de este periodo ascendieron a:

(Pesos)

| Gastos y Otras Pérdidas                                | al 31 Dic. 2023         |
|--|-------------------------|
| Gastos de Funcionamiento                               | 52'981,096.55           |
| Servicios Personales                                   | 37,748,269.91           |
| Materiales y Suministros                               | 7,698,017.16            |
| Servicios Generales                                    | 7,534,809.48            |
| Transferencias, Asignaciones, Subsidios y Otras Ayudas | 17,376,465.00           |
| <b>Suma:</b>   | <b>\$ 70,357,561.55</b> |

### III) Notas al Estado de Variación en la Hacienda Pública

- **Modificaciones al patrimonio contribuido**

En este periodo de informe se modificó el patrimonio contribuido, derivado de la baja de bienes muebles donados, de acuerdo a actas circunstanciadas administrativa y del ministerio público para desincorporar dichos bienes del patrimonio. Se disminuyó el importe registrado por \$ 629,945.95; posteriormente se corrigió la categoría de algunos bienes muebles y se registró la baja de bienes muebles donados por un importe de \$ 3,693,161.01 según Acta de la Primera Sesión Ordinaria 2023 del Comité de Desincorporación Patrimonial de Bienes Muebles del Estado de Tlaxcala.

- **Modificaciones al patrimonio generado**

Se disminuyó también el patrimonio generado por desincorporación de un bien mueble con un valor de \$ 4,273.44 de acuerdo a actas circunstanciadas administrativa y del ministerio público. Además, se disminuyó el resultado del ejercicio 2022 por \$ 111,000.00 por acuerdos laborales pagados conforme a autorización en Acuerdo I.S.O.LVIII.09 del Acta de la Primera Sesión Ordinaria 2023 de la Junta de Gobierno de este Instituto del 17 de febrero de 2023 y se incrementó por reintegro de pago no procedente por incompatibilidad de horario laboral según observación no. 8 del OFS en Cédula de Resultados de Auditoría Financiera del ejercicio 2022 por un importe de \$ 3,894.13 y por la cancelación del cheque no. 112, debido a que el beneficiario no se presentó a la recepción del mismo, se incrementó por \$ 1,436.80, dicho pago correspondía a sueldo de la 1ra. Qna. Ago. 2022, mismo que se reintegró a la Tesorería de la Federación el día 11 de julio de los corrientes; finalmente también se desincorporaron bienes muebles por un importe de \$ 5,577.42 según Acta de la Primera Sesión Ordinaria 2023 del Comité de Desincorporación Patrimonial de Bienes Muebles del Estado de Tlaxcala.

IV) **Notas al Estado de Flujos de Efectivo**

- **Análisis de los saldos inicial y final**

En relación al efectivo se muestra un cuadro expresado en pesos, en el cual se observa la integración del efectivo y equivalentes del ITEA del periodo actual y del anterior.

| Concepto   | 2 0 2 3                | 2 0 2 2                |
|--|------------------------|------------------------|
| Efectivo   | 0.00                   | 0.00                   |
| Bancos/Tesorería   | 6,664,137.65           | 4,128,313.67           |
| Bancos/Dependencias y Otros                                    | 0.00                   | 0.00                   |
| Inversiones Temporales (hasta 3 meses)                         | 0.00                   | 0.00                   |
| Fondos con Afectación Específica                               | 0.00                   | 0.00                   |
| Depósitos de Fondos de Terceros en Garantía y/o Administración | 0.00                   | 0.00                   |
| Otros Efectivos y Equivalentes                                 | 0.00                   | 0.00                   |
| <b>Total de Efectivos y Equivalentes</b>                       | <b>\$ 6,664,137.65</b> | <b>\$ 4,128,313.67</b> |

- **Conciliación de los Flujos de Efectivo Netos de las Actividades de Operación y los saldos de Resultados del Ejercicio (Ahorro/Desahorro):**

| Concepto   | 2023                   | 2022                   |
|--|------------------------|------------------------|
| <b>Resultados del Ejercicio Ahorro/Desahorro</b>                     | <b>1,639,360.14</b>    | <b>407,065.24</b>      |
| <b>Movimientos de partidas (o rubros) que no afectan al efectivo</b> | <b>0.00</b>            | <b>0.00</b>            |
| Depreciación   | 0.00                   | 0.00                   |
| Amortización   | 0.00                   | 0.00                   |
| Incrementos en las provisiones                                       | 0.00                   | 0.00                   |
| Incremento en inversiones producido por revaluación                  | 0.00                   | 0.00                   |
| Ganancia/pérdida en venta de bienes muebles, inmuebles e intangibles | 0.00                   | 0.00                   |
| Incremento en cuentas por cobrar                                     |                        |                        |
| <b>Flujos de Efectivo Netos de las Actividades de Operación</b>      | <b>\$ 2,535,823.98</b> | <b>\$ 3,084,532.10</b> |



SECTOR PARAESTATAL

V) Conciliación entre los ingresos presupuestarios y contables, así como, entre los egresos presupuestarios y los gastos contables

Cuenta Pública 2023  
 Instituto Tlaxcalteca para la Educación de los Adultos  
 Conciliación entre los Ingresos Presupuestarios y Contables  
 Correspondiente del 1 de Enero al 31 de Diciembre de 2023  
 (Cifras en pesos)

|  |                   |
|--|-------------------|
| <b>1. Total de Ingresos Presupuestarios</b>  | <b>72,110,910</b> |
| <b>2. Más Ingresos Contables No Presupuestarios</b>                                | <b>0</b>          |
| 2.1 Ingresos Financieros   | 0                 |
| 2.2 Incremento por Variación de Inventarios  | 0                 |
| 2.3 Disminución del Exceso de Estimaciones por Pérdida o Deterioro u Obsolescencia | 0                 |
| 2.4 Disminución del Exceso de Provisiones  | 0                 |
| 2.5 Otros Ingresos y Beneficios Varios   | 0                 |
| 2.6 Otros Ingresos Contables No Presupuestarios                                    | 0                 |
| <b>3. Menos Ingresos Presupuestarios No Contables</b>                              | <b>0</b>          |
| 3.1 Aprovechamientos Patrimoniales   | 0                 |
| 3.2 Ingresos Derivados de Financiamientos  | 0                 |
| 3.3 Otros Ingresos Presupuestarios No Contables                                    | 0                 |
| <b>4. Total de Ingresos Contables</b>  | <b>72,110,910</b> |

Cuenta Pública 2023  
 Instituto Tlaxcalteca para la Educación de los Adultos  
 Conciliación entre los Egresos Presupuestarios y los Gastos Contables  
 Correspondiente del 1 de Enero al 31 de Diciembre de 2023  
 (Cifras en pesos)

|   |                   |
|---|-------------------|
| <b>1. Total de Egresos Presupuestarios</b>  | <b>70,357,561</b> |
| <b>2. Menos Egresos Presupuestarios No Contables</b>                                  | <b>0</b>          |
| 2.1 Materias Primas y Materiales de Producción y Comercialización                     | 0                 |
| 2.2 Materiales y Suministros  | 0                 |
| 2.3 Mobiliario y Equipo de Administración   | 0                 |
| 2.4 Mobiliario y Equipo Educativo y Recreativo  | 0                 |
| 2.5 Equipo e Instrumental Médico y de Laboratorio                                     | 0                 |
| 2.6 Vehículos y Equipo de Transporte  | 0                 |
| 2.7 Equipo de Defensa y Seguridad   | 0                 |
| 2.8 Maquinaria, Otros Equipos y Herramientas  | 0                 |
| 2.9 Activos Biológicos  | 0                 |
| 2.10 Bienes Inmuebles   | 0                 |
| 2.11 Activos Intangibles  | 0                 |
| 2.12 Obra Pública en Bienes de Dominio Público  | 0                 |
| 2.13 Obra Pública en Bienes Propios   | 0                 |
| 2.14 Acciones y Participaciones de Capital  | 0                 |
| 2.15 Compra de Títulos y Valores  | 0                 |
| 2.16 Concesión de Préstamos   | 0                 |
| 2.17 Inversiones en Fideicomisos, Mandatos y Otros Análogos                           | 0                 |
| 2.18 Provisiones para Contingencias y Otras Erogaciones Especiales                    | 0                 |
| 2.19 Amortización de la Deuda Pública   | 0                 |
| 2.20 Adeudos de Ejercicios Fiscales Anteriores (ADEFAS)                               | 0                 |
| 2.21 Otros Egresos Presupuestales No Contables  | 0                 |
| <b>3. Más Gastos Contables No Presupuestarios</b>                                     | <b>0</b>          |
| 3.1 Estimaciones, Depreciaciones, Deterioros, Obsolescencia y Amortizaciones          | 0                 |
| 3.2 Provisiones   | 0                 |
| 3.3 Disminución de Inventarios  | 0                 |
| 3.4 Aumento por Insuficiencia de Estimaciones por Pérdida o Deterioro u Obsolescencia | 0                 |
| 3.5 Aumento por Insuficiencia de Provisiones  | 0                 |
| 3.6 Otros Gastos  | 0                 |
| 3.7 Otros Gastos Contables No Presupuestales  | 0                 |
| <b>4. Total de Gasto Contable</b>   | <b>70,357,561</b> |

## **b) NOTAS DE MEMORIA (CUENTAS DE ORDEN).**

Se registran en cuentas de orden contable los Bienes Muebles que el Instituto tiene bajo Contratos de Comodato por un importe de \$ 13'354,038.41

## **c) NOTAS DE GESTIÓN ADMINISTRATIVA**

### **1. Introducción:**

El Instituto Tlaxcalteca para la Educación de los Adultos, es un organismo público descentralizado de la Administración Pública del Estado de Tlaxcala, con personalidad jurídica propia y patrimonio propios, sujeto a la normatividad del Poder Ejecutivo del Estado de Tlaxcala, de conformidad con lo establecido en la de Educación del Estado de Tlaxcala, Ley Orgánica de la Administración Pública del Estado de Tlaxcala, y la Ley de Entidades Paraestatales.

El Instituto Tlaxcalteca para la Educación de los Adultos tiene como objetivo el de prestar los servicios de Educación Básica para adultos mayores de 15 años, la cual comprende la Alfabetización, la Educación primaria y la secundaria, así como la Formación para el Trabajo.

- Misión: Somos una institución encargada de ofrecer, servicios educativos de calidad a los jóvenes y adultos que presentan rezago educativo, en materia de educación básica, proporcionándoles herramientas para su crecimiento y desarrollo personal.

- Visión: Ser una institución de educación básica para los jóvenes y adultos de reconocido prestigio, a través de los diferentes programas institucionales, agilizando los procesos educativos, con el apoyo de tecnología que brinde un servicio de calidad y que reduzca el rezago educativo en el estado.

- Valores: Respeto, Honestidad, Solidaridad, Trabajo en Equipo, Subsidiaridad, Pro-actividad y Actitud de Servicio, Perseverancia, Lealtad, Responsabilidad.

## 2. Descripción del panorama Económico y Financiero:

El Instituto Tlaxcalteca de educación para adultos cuenta con Presupuesto de Egresos en donde se contempla el panorama económico y financiero del Instituto y el cual es aprobado por la Junta de Gobierno, que es el órgano supremo de nuestra dependencia.

## 3. Autorización e Historia:

a) Fecha de creación del el Instituto Tlaxcalteca de Educación para Adultos.

Las grandes reformas educativas y de los compromisos adquiridos internacionalmente en 1978 hicieron que se diera inicio al programa "Educación para todos" bajo la responsabilidad de la Dirección General de Educación para adultos, creándose posteriormente el Instituto Nacional para la Educación de los Adultos (INEA), por parte del Gobierno Federal el 31 de Agosto de 1981, como un organismo descentralizado de la Administración Pública Federal, con personalidad y patrimonio propio.

b) Principales cambios en su estructura (interna históricamente).

El 22 de Mayo de 2001 se creó el Instituto Tlaxcalteca de educación para adultos, estableciéndose para su funcionalidad como un Organismo Descentralizado de la Administración Pública Estatal, con personalidad jurídica y patrimonio propio y cuyo objetivo es el de promover, organizar e impartir a la población adulta los servicios de alfabetización y educación básica, considerándose en esta última, los servicios de primaria y secundaria.

## 4. Organización y Objeto Social:

a) Objeto social.

El Instituto Tlaxcalteca para la Educación de los Adultos, tendrá por objeto prestar los servicios de educación básica, la formación para el trabajo, así como el buen uso del tiempo libre, orientado a los individuos mayores de 15 años de edad, con los contenidos particulares para atender las necesidades educativas específicas de ese sector de la población la cual estará apoyada en la solidaridad social.

La educación para los adultos en el Estado, formará parte del Sistema Educativo Nacional y deberá cumplir con los planes y programas de estudio que rigen esta modalidad educativa no escolarizada, en congruencia con la normatividad establecida por el Instituto Nacional para la Educación de los Adultos.

b) Principal actividad.

I.- Promover, organizar, ofrecer e impartir educación básica, así como la formación para el trabajo y el buen uso del tiempo libre orientado a los individuos mayores de 15 años de edad;

II.- Resguardar el desarrollo de las funciones sustantivas y de apoyo a cargo de los órganos institucionales en materia de educación para adultos;

III.- Crear conciencia sobre la problemática relacionada con el rezago educativo existente en la población adulta; así como fomentar y realizar investigaciones y estudios al respecto de esta prioridad nacional y estatal, a fin de adoptar las técnicas adecuadas para motivar y propiciar la acción comunitaria;

IV.- Elaborar, reproducir y distribuir en el estado, materiales didácticos aplicables a los individuos mayores de 15 años de edad;

V.- Prestar servicios de formación, actualización y capacitación del personal que requieran los servicios de educación para adultos;

VI.- Coadyuvar a la extensión de los servicios de educación comunitaria destinada a los adultos en los diferentes niveles de educación básica, así como para la difusión cultural;

VII.- Establecer Delegaciones y Coordinaciones en los municipios y regiones del Estado, en caso de ser necesario, a través de las cuales se coordinen eficientemente la ejecución de los planes y programas de educación para los individuos mayores de 15 años de edad;

VIII.- Expedir constancias y certificados que acrediten el nivel educativo que imparta el Instituto, conforme a los programas de estudio, normatividad y procedimientos vigentes;

- IX.- Auspiciar y organizar el servicio social educativo y dar oportunidad a los estudiantes para que participen voluntariamente en los programas de educación para los individuos mayores de 15 años de edad;
- X.- Coordinar sus actividades con instituciones que ofrezcan servicios educativos similares o complementarios;
- XI.- Promover la constitución en el Estado, de un patronato Pro – Educación de los Adultos del Estado de Tlaxcala, con las características jurídicas de una asociación civil, que tenga por objeto participar y apoyar al Instituto en el desarrollo de las tareas educativas a su cargo;
- XII.- Patrocinar la edición de obras y realizar actividades de difusión cultural, que complementen y apoyen sus programas;
- XIII.- Difundir a través de los medios de comunicación masiva la extensión de los servicios educativos que preste y los programas que desarrolle, así como proporcionar orientación e información al público para el mejor conocimiento de sus actividades;
- XIV.- Patrocinar y organizar la realización de reuniones, seminarios y otros eventos de orientación, capacitación y actualización del marco jurídico administrativo que rige en materia de educación para los adultos en el marco del Sistema Educativo Nacional;
- XV.- Otorgar estímulos y recompensas a los agentes operativos solidarios que se distingan por los eficientes servicios de apoyo a la educación para los individuos mayores de 15 años de edad, en el marco del Sistema Educativo Nacional
- XVI.- Fungir como cuerpo consultivo de las Instituciones Oficiales y Privadas en la materia educativa de su competencia; y
- XVII.- Las demás que resulten necesarias para el cumplimiento de su objeto.

c) Ejercicio fiscal

Ejercicio fiscal 2023 (periodo de Enero a Diciembre 2023).

d) Régimen jurídico

Organismo público descentralizado de Poder Ejecutivo, con personalidad jurídica y patrimonio propios.

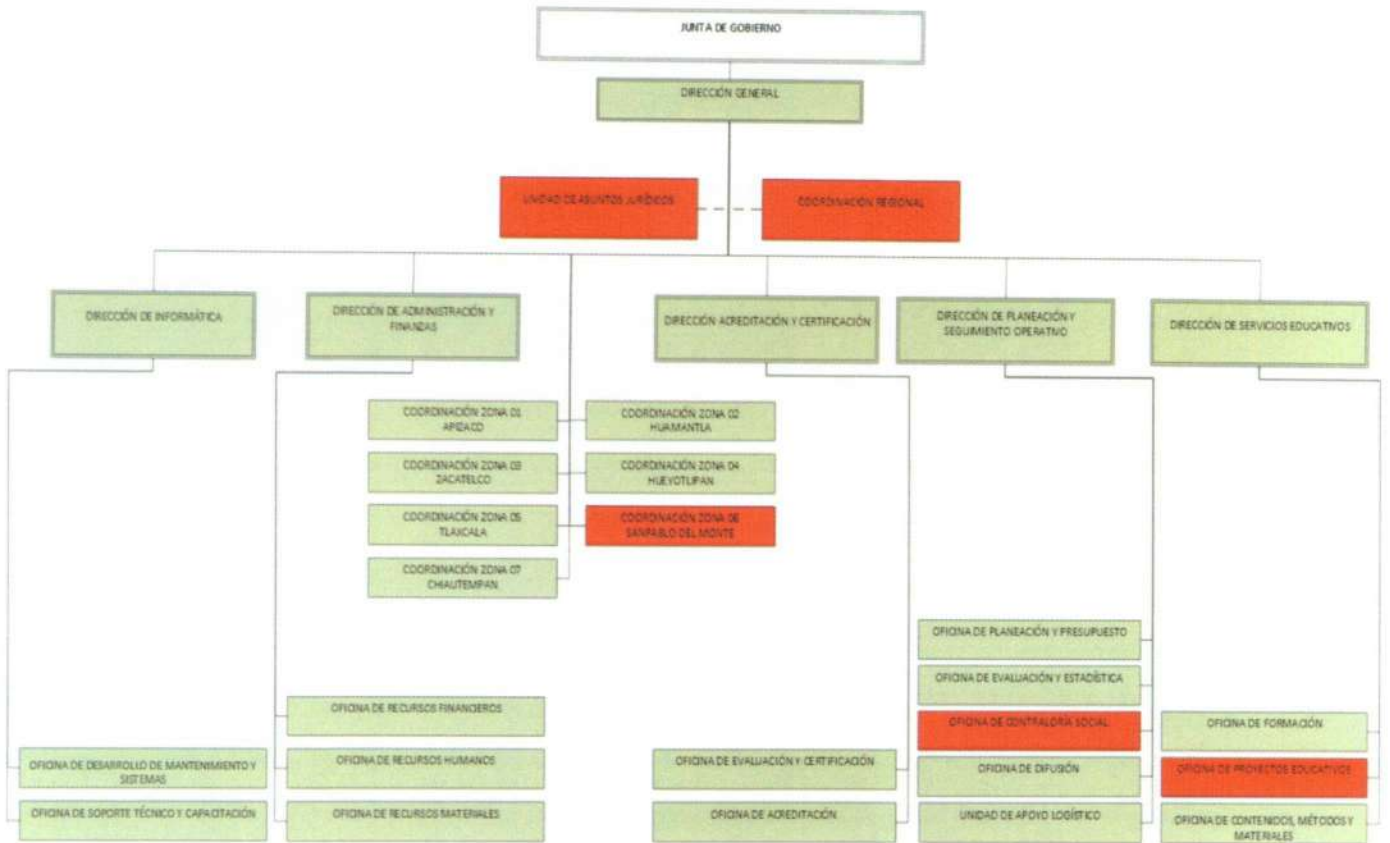
El Instituto Tlaxcalteca para la Educación de los Adultos se encuentra registrado ante la S.H.C.P. como Persona Moral con fines no lucrativos (Título III de la Ley de I.S.R).

e) Consideraciones fiscales del ente: revelar el tipo de contribuciones que esté obligado a pagar o retener.

El Instituto Tlaxcalteca para la Educación de los Adultos se ubica dentro de las personas morales a que se refiere al art. 79 de la L.I.S.R., por lo que de acuerdo con el art. 86 de la misma ley tiene otras obligaciones como:

La Federación, las entidades federativas, los municipios y las instituciones que por Ley estén obligadas a entregar al Gobierno Federal el importe íntegro de su remanente de operación, sólo tendrán las obligaciones de retener y enterar el impuesto, emitir comprobantes fiscales por las contribuciones, productos y aprovechamientos que cobran así como por los apoyos o estímulos que otorguen y exigir comprobantes fiscales cuando hagan pagos a terceros y estén obligados a ello en términos de ley.

f) Estructura organizacional básica.



g) El Instituto Tlaxcalteca para la Educación de los Adultos no se encuentra en el caso de ser fideicomitente o fiduciario.

#### 5.- Bases de preparación de los Estados Financieros.

a) Se ha aplicado la normatividad emitida por el Consejo Nacional de Armonización Contable (CONAC) y sus disposiciones legales aplicables y la Ley General de Contabilidad Gubernamental (LGCG) para la emisión de los estados financieros contables. Asimismo, se ha observado el Código Financiero para el Estado de Tlaxcala y sus Municipios, (aplicables para el periodo enero a diciembre 2023).

b) Todos los eventos que afectan económicamente al Instituto Tlaxcalteca para la Educación de los Adultos están cuantificados en términos monetarios y se registran al costo histórico. El costo histórico de las operaciones corresponde al monto erogado para su adquisición conforme a la documentación contable original justificativa y comprobatoria,

c) Postulados básicos. La preparación de los Estados Financieros del Instituto Tlaxcalteca para la Educación de los Adultos, aplica los Postulados Básicos de sustancia económica, entes públicos, existencia permanente, revelación suficiente, importancia relativa, registro e integración presupuestaria, devengo contable del ingreso, valuación, dualidad económica y consistencia.

d) No se aplica normatividad supletoria contablemente.

e) En el Instituto Tlaxcalteca para la Educación de los Adultos se aplica la base de devengado de acuerdo a la Ley de Contabilidad.

Los ingresos se reconocen de acuerdo a los lineamientos emitidos por el Consejo Nacional de Armonización Contable (CONAC) y la Ley General de Contabilidad Gubernamental (LGCG) referente a las ministraciones de recursos federales, Ramo 33, Ramo 11 y Gobierno del Estado de Tlaxcala. Con la finalidad de atender a los momentos contables del ingreso se consideran los siguientes lineamientos de registro:

- El momento contable del ingreso estimado es el que se aprueba anualmente por la Junta de Gobierno de ITEA, e incluyen los ingresos, estatales y federales.
- El ingreso modificado consiste en incorporar en su caso, las modificaciones al ingreso aprobado.
- El ingreso devengado se realizará en los siguientes casos:
  - Cuando se cuente con los elementos que identifiquen el hecho imponible al deudor (acreditado o terceros) y que pueda establecer un importe, emitiendo un documento de pago, señalando fecha límite para realizarlo conforme a las leyes y lineamientos aplicables.
  - Las participaciones se registrarán al momento de la percepción de los recursos.
  - Las aportaciones federales se registran conforme al calendario de pago.

Los egresos se encuentran reconocidos al costo histórico en el momento en que se devengan.

- El gasto comprometido refleja la aprobación por autoridad competente de un acto administrativo, u otro instrumento jurídico que formaliza una relación jurídica con terceros, para la adquisición de bienes y servicios o ejecución de obras. En el caso de la obra, el registro del compromiso se realizará al formalizarse el contrato por autoridad competente.
- El gasto devengado, refleja el reconocimiento de obligaciones de pago a favor de terceros por la recepción de conformidad de bienes, servicios y obras oportunamente contratados.
- El gasto pagado, refleja la cancelación total o parcial de las obligaciones de pago, que se concreta mediante el desembolso de efectivo o cualquier otro medio de pago.

#### 6. Políticas de Contabilidad Significativas:

a) La valuación de las operaciones del inventario inmobiliario se realiza mediante costeo directo, el registro de las cuentas de inventarios se realiza por medio de costos históricos, consistente en acumular los elementos del costo incurridos para la adquisición o producción de los bienes inmuebles.

b) La realización de operaciones en el extranjero y de sus efectos en la información financiera gubernamental no aplica.

c) El Método de valuación de la inversión en acciones de Compañías subsidiarias no consolidadas y asociadas no aplica.

d) El Instituto Tlaxcalteca para la Educación de los Adultos cuenta con un inventario mobiliario, el cual está constituido por el mobiliario y equipo en propiedad del Instituto, en comodato y en comodato-renta; se controla contablemente a través del sistema de inventarios perpetuos, lo que permite registrar con cada ingreso realizado el costo al que fueron adquiridos.

e) Existe un contrato colectivo de trabajo en donde se regulan las relaciones laborales entre el Instituto Tlaxcalteca para la Educación de los Adultos, normatividad aplicable a trabajadores sindicalizados y por otra parte los empleados de confianza y honorarios también regulan sus actividades basadas en la Ley Federal del Trabajo y la Ley Laboral de los Servidores Públicos del Estado de Tlaxcala y sus Municipios.

f) En el Instituto Tlaxcalteca para la Educación de los Adultos no existen provisiones para contingencias.

g) En el Instituto Tlaxcalteca para la Educación de los Adultos no existen reservas.

h) Cambios en políticas contables y corrección de errores junto con la revelación de los efectos que se tendrá en la información financiera del ente público, ya sea retrospectivos o prospectivos:

La adecuación de las estructuras contables y presupuestales en el marco de la armonización implican cambios en las políticas contables.

i) Reclasificaciones.

Se lleva a cabo el análisis para realizar la reclasificación de una o más cuentas, en donde el saldo de la cuenta a reclasificar, debe ser trasladado a otra cuenta, de forma tal que la presentación de los estados financieros y la información contable sea lo más adecuada y armonizada posible.

j) Depuración y cancelación de saldos:

Se están realizando las actividades tendientes a depurar los saldos de cuentas por cobrar y cuentas por pagar.

7. Posición en Moneda Extranjera y Protección por Riesgo Cambiario:

a) No aplica Activos en moneda extranjera:

b) No aplica Pasivos en moneda extranjera:

c) No aplica Posición en moneda extranjera:

d) No aplica tipo de cambio

e) No aplica equivalente en moneda nacional:

8. Reporte Analítico del Activo:

Debe mostrar la siguiente información:

a) b) y c): La vida útil o porcentajes de depreciación, deterioro o amortización utilizados en los diferentes tipos de activos, los cambios en el porcentaje de depreciación o valor residual de los activos, así como el importe de los gastos capitalizados en el ejercicio, tanto financieros como de investigación y desarrollo no aplican en el Instituto Tlaxcalteca para la Educación de los Adultos.

d) En el Instituto Tlaxcalteca para la Educación de los Adultos los riesgos por tipo de cambio o tipo de interés de las inversiones financieras no aplican.

e) En el Instituto Tlaxcalteca para la Educación de los Adultos el valor activado en el ejercicio de los bienes construidos por la entidad no aplican.

g) El desmantelamiento de Activos, procedimientos, implicaciones, efectos contables no aplica en el Instituto Tlaxcalteca para la Educación de los Adultos.

h) En cuanto a la administración de activos, la planeación con el objetivo de que el Instituto Tlaxcalteca para la Educación de los Adultos los utilice de manera más efectiva no Aplica.

Adicionalmente, se deben incluir las explicaciones de las principales variaciones en el activo, en cuadros comparativos como sigue:

a) Inversiones en valores: Actualmente en el Instituto Tlaxcalteca para la Educación de los Adultos se manejan cuentas de cheques productivas.

b) Patrimonio de Organismos descentralizados de Control Presupuestario Indirecto no aplica.

c) Asimismo las inversiones en empresas de participación mayoritaria no aplican.

d) A su vez, las Inversiones en empresas de participación minoritaria no aplican.

e) En el Instituto Tlaxcalteca para la Educación de los Adultos no existe patrimonio de organismos descentralizados de control presupuestario directo.

#### 9. Fideicomisos, Mandatos y Análogos:

a) En el Instituto Tlaxcalteca para la Educación de los Adultos no existen fideicomisos.

#### 10. Reporte de la Recaudación:

a) El análisis del comportamiento de la recaudación correspondiente al Instituto Tlaxcalteca para la Educación de los Adultos público, en forma separada los ingresos locales de los federales a continuación se detallan:

##### Transferencias Estatales

- Participaciones \$ 15,463,241.00

##### Transferencias Federales

- Ramo 11 \$ 1,847,683.00 (de los que se reintegraron \$ 113,988.00)
- Ramo 33 \$ 54,794,133.21

#### 11. Información sobre la Deuda y el Reporte Analítico de la Deuda:

El Instituto Tlaxcalteca para la Educación de los Adultos no cuenta con deuda pública actualmente.

#### 12. Calificaciones otorgadas:

El Instituto Tlaxcalteca para la Educación de los Adultos no ha realizado transacciones que hayan sido sujetas a una calificación crediticia:

#### 13. Proceso de Mejora:

a) Principales Políticas de control interno:



La adecuación de las estructuras contables y presupuestales, y en el marco de la armonización contable, implican la modernización a los procesos de registro en el sistema.

b) Medidas de desempeño financiero, metas y alcance:

Se continúa trabajando en el cambio trascendental que es el proceso de armonización contable, para atender en tiempo y forma el nuevo esquema de la contabilidad gubernamental y generando así los beneficios en materia de información financiera, transparencia y rendición de cuentas.

14. Información por Segmentos:

El Instituto Tlaxcalteca para la Educación de los Adultos no cuenta con operaciones financieras de manera segmentada

15. Eventos Posteriores al Cierre:


El Instituto Tlaxcalteca para la Educación de los Adultos no existe evidencia sobre eventos que le afectan económicamente y que no se conocían a la fecha de cierre.

16. Partes Relacionadas:

En el Instituto Tlaxcalteca para la Educación de los Adultos no existen partes relacionadas que pudieran ejercer influencia significativa sobre la toma de decisiones financieras y operativas.

17. Responsabilidad sobre la presentación razonable de los Estados Financieros:

"Bajo protesta de decir verdad declaramos que los Estados Financieros y sus notas, son razonablemente correctos y son responsabilidad del emisor"



---

Michaelle Brito Vázquez  
Directora General



---

Diana Laura Cuapio Mendieta  
Directora de Administración y Finanzas



**ITEA**

INSTITUTO TLAXCALTECA PARA  
LA EDUCACIÓN DE LOS ADULTOS

UNA NUEVA HISTORIA

# Información Presupuestaria

CUENTA PÚBLICA | 2023  
ENTIDAD FEDERATIVA DE TLAXCALA |  
AL 31 DE DICIEMBRE

SECTOR PARAESTATAL

Cuenta Pública 2023  
 Instituto Tlaxcalteca para la Educación de los Adultos  
 Estado Analítico de Ingresos  
 Del 1 de Enero al 31 de Diciembre de 2023

| Rubro de Ingresos   | Ingreso           |                            |                   |                     |                   | Diferencia |
|---|-------------------|----------------------------|-------------------|---------------------|-------------------|------------|
|   | Estimado          | Ampliaciones y Reducciones | Modificado        | Devengado           | Recaudado         |            |
|   | (1)               | (2)                        | (3= 1 + 2)        | (4)                 | (5)               | (6= 5 - 1) |
| Impuestos   | 0                 | 0                          | 0                 | 0                   | 0                 | 0          |
| Cuotas y Aportaciones de Seguridad Social   | 0                 | 0                          | 0                 | 0                   | 0                 | 0          |
| Contribuciones de Mejoras   | 0                 | 0                          | 0                 | 0                   | 0                 | 0          |
| Derechos  | 0                 | 0                          | 0                 | 0                   | 0                 | 0          |
| Productos   | 5,853             | 0                          | 5,853             | 5,853               | 5,853             | 0          |
| Aprovechamientos  | 0                 | 0                          | 0                 | 0                   | 0                 | 0          |
| Ingresos por Venta de Bienes, Prestación de Servicios y Otros Ingresos  | 0                 | 0                          | 0                 | 0                   | 0                 | 0          |
| Participaciones, Aportaciones, Convenios, Incentivos Derivados de la Colaboración Fiscal y Fondos Distintos de Aportaciones | 0                 | 0                          | 0                 | 0                   | 0                 | 0          |
| Transferencias, Asignaciones, Subsidios y Subvenciones, y Pensiones y Jubilaciones  | 68,832,479        | 3,272,578                  | 72,105,057        | 72,219,045          | 72,105,057        | 3,272,578  |
| Ingresos Derivados de Financiamientos   | 0                 | 0                          | 0                 | 0                   | 0                 | 0          |
| <b>Total</b>  | <b>68,838,332</b> | <b>3,272,578</b>           | <b>72,110,910</b> | <b>72,224,898</b>   | <b>72,110,910</b> |            |
|   |                   |                            |                   | Ingresos excedentes |                   | 3,272,578  |

| Estado Analítico de Ingresos Por Fuente de Financiamiento   | Ingreso           |                            |                   |                     |                   | Diferencia       |
|---|-------------------|----------------------------|-------------------|---------------------|-------------------|------------------|
|   | Estimado          | Ampliaciones y Reducciones | Modificado        | Devengado           | Recaudado         |                  |
|   | (1)               | (2)                        | (3= 1 + 2)        | (4)                 | (5)               | (6= 5 - 1)       |
| <b>Ingresos del Poder Ejecutivo Federal o Estatal y de los Municipios</b>   | <b>0</b>          | <b>0</b>                   | <b>0</b>          | <b>0</b>            | <b>0</b>          | <b>0</b>         |
| Impuestos   | 0                 | 0                          | 0                 | 0                   | 0                 | 0                |
| Cuotas y Aportaciones de Seguridad Social   | 0                 | 0                          | 0                 | 0                   | 0                 | 0                |
| Contribuciones de Mejoras   | 0                 | 0                          | 0                 | 0                   | 0                 | 0                |
| Derechos  | 0                 | 0                          | 0                 | 0                   | 0                 | 0                |
| Productos   | 0                 | 0                          | 0                 | 0                   | 0                 | 0                |
| Aprovechamientos  | 0                 | 0                          | 0                 | 0                   | 0                 | 0                |
| Participaciones, Aportaciones, Convenios, Incentivos Derivados de la Colaboración Fiscal y Fondos Distintos de Aportaciones   | 0                 | 0                          | 0                 | 0                   | 0                 | 0                |
| Transferencias, Asignaciones, Subsidios y Subvenciones, y Pensiones y Jubilaciones  | 0                 | 0                          | 0                 | 0                   | 0                 | 0                |
| <b>Ingresos de los Entes Públicos de los Poderes Legislativo y Judicial, de los Órganos Autónomos y del Sector Paraestatal o Paramunicipal, así como de las Empresas Productivas del Estado</b> | <b>68,838,332</b> | <b>3,272,578</b>           | <b>72,110,910</b> | <b>72,224,898</b>   | <b>72,110,910</b> | <b>3,272,578</b> |
| Cuotas y Aportaciones de Seguridad Social   | 0                 | 0                          | 0                 | 0                   | 0                 | 0                |
| Productos   | 5,853             | 0                          | 5,853             | 5,853               | 5,853             | 0                |
| Ingresos por Venta de Bienes, Prestación de Servicios y Otros Ingresos  | 0                 | 0                          | 0                 | 0                   | 0                 | 0                |
| Transferencias, Asignaciones, Subsidios y Subvenciones, y Pensiones y Jubilaciones  | 68,832,479        | 3,272,578                  | 72,105,057        | 72,219,045          | 72,105,057        | 3,272,578        |
| <b>Ingresos derivados de financiamiento</b>   | <b>0</b>          | <b>0</b>                   | <b>0</b>          | <b>0</b>            | <b>0</b>          | <b>0</b>         |
| Ingresos Derivados de Financiamientos   | 0                 | 0                          | 0                 | 0                   | 0                 | 0                |
| <b>Total</b>  | <b>68,838,332</b> | <b>3,272,578</b>           | <b>72,110,910</b> | <b>72,224,898</b>   | <b>72,110,910</b> |                  |
|   |                   |                            |                   | Ingresos excedentes |                   | 3,272,578        |

Cuenta Pública 2023  
 Instituto Tlaxcalteca para la Educación de los Adultos  
 Estado Analítico del Ejercicio del Presupuesto de Egresos  
 Clasificación Administrativa  
 Del 1 de Enero al 31 de Diciembre de 2023

| Concepto  | Egresos           |                                |                   |                   |                   | Subejercicio     |
|---|-------------------|--------------------------------|-------------------|-------------------|-------------------|------------------|
|   | Aprobado          | Ampliaciones/<br>(Reducciones) | Modificado        | Devengado         | Pagado            |                  |
|   | 1                 | 2                              | 3 = (1 + 2)       | 4                 | 5                 |                  |
| <b>Sin Ramo/Dependencia</b>                     | <b>68,832,479</b> | <b>3,272,578</b>               | <b>72,105,057</b> | <b>70,357,561</b> | <b>66,720,849</b> | <b>1,747,496</b> |
| DIRECCIÓN DE ADMINISTRACIÓN Y FINANZAS          | 48,665,561        | 5,651,478                      | 54,317,039        | 52,981,096        | 49,344,384        | 1,335,943        |
| DIRECCIÓN DE ACREDITACIÓN Y CERTIFICACIÓN       | 1,340,136         | -295,144                       | 1,044,992         | 995,725           | 995,725           | 49,267           |
| DIRECCIÓN DE PLANEACIÓN Y SEGUIMIENTO OPERATIVO | 18,826,782        | -2,928,554                     | 15,898,228        | 15,717,740        | 15,717,740        | 180,488          |
| DIRECCIÓN DE SERVICIOS EDUCATIVOS               | 0                 | 844,798                        | 844,798           | 663,000           | 663,000           | 181,798          |
| <b>Total del Gasto</b>                          | <b>68,832,479</b> | <b>3,272,578</b>               | <b>72,105,057</b> | <b>70,357,561</b> | <b>66,720,849</b> | <b>1,747,496</b> |

SECTOR PARAESTATAL

Cuenta Pública 2023  
Sector Paraestatal del Gobierno (Federal/Estatal/Municipal) de Instituto Tlaxcalteca para la Educación de los Adultos  
Estado Analítico del Ejercicio del Presupuesto de Egresos  
Clasificación Administrativa  
Del 1 de Enero al 31 de Diciembre de 2023

| Concepto  | Egresos           |                                |                   |                   |                   | Subejercicio<br>6 = ( 3 - 4 ) |
|---|-------------------|--------------------------------|-------------------|-------------------|-------------------|-------------------------------|
|   | Aprobado          | Ampliaciones/<br>(Reducciones) | Modificado        | Devengado         | Pagado            |                               |
|   | 1                 | 2                              | 3 = ( 1 + 2 )     | 4                 | 5                 |                               |
| Entidades Paraestatales y Fideicomisos No Empresariales y No Financieros                              | 68,832,479        | 3,272,578                      | 72,105,057        | 70,357,561        | 66,720,849        | 1,747,496                     |
| Instituciones Públicas de la Seguridad Social   | 0                 | 0                              | 0                 | 0                 | 0                 | 0                             |
| Entidades Paraestatales Empresariales No Financieras con Participación Estatal Mayoritaria            | 0                 | 0                              | 0                 | 0                 | 0                 | 0                             |
| Fideicomisos Empresariales No Financieros con Participación Estatal Mayoritaria                       | 0                 | 0                              | 0                 | 0                 | 0                 | 0                             |
| Entidades Paraestatales Empresariales Financieras Monetarias con Participación Estatal Mayoritaria    | 0                 | 0                              | 0                 | 0                 | 0                 | 0                             |
| Entidades Paraestatales Empresariales Financieras No Monetarias con Participación Estatal Mayoritaria | 0                 | 0                              | 0                 | 0                 | 0                 | 0                             |
| Fideicomisos Financieros Públicos con Participación Estatal Mayoritaria                               | 0                 | 0                              | 0                 | 0                 | 0                 | 0                             |
| <b>Total del Gasto</b>  | <b>68,832,479</b> | <b>3,272,578</b>               | <b>72,105,057</b> | <b>70,357,561</b> | <b>66,720,849</b> | <b>1,747,496</b>              |

Cuenta Pública 2023  
 Instituto Tlaxcalteca para la Educación de los Adultos  
 Estado Analítico del Ejercicio del Presupuesto de Egresos  
 Clasificación por Objeto del Gasto (Capítulo y Concepto)  
 Del 1 de Enero al 31 de Diciembre de 2023

| Concepto  | Egresos           |                                |                   |                   |                   |                |
|---|-------------------|--------------------------------|-------------------|-------------------|-------------------|----------------|
|   | Aprobado          | Ampliaciones/<br>(Reducciones) | Modificado        | Devengado         | Pagado            | Subejercicio   |
|   | 1                 | 2                              | 3=(1+2)           | 4                 | 5                 | 6=(3-4)        |
| <b>Servicios Personales</b>   | <b>35,121,729</b> | <b>3,364,997</b>               | <b>38,486,726</b> | <b>37,748,270</b> | <b>37,748,270</b> | <b>738,456</b> |
| Remuneraciones al Personal de Carácter Permanente                         | 10,268,040        | 576,539                        | 10,844,580        | 10,844,580        | 10,844,580        | 0              |
| Remuneraciones al Personal de Carácter Transitorio                        | 3,316,695         | -7,703                         | 3,308,992         | 3,285,218         | 3,285,218         | 23,774         |
| Remuneraciones Adicionales y Especiales                                   | 2,698,237         | -43,532                        | 2,654,706         | 2,654,706         | 2,654,706         | 0              |
| Seguridad Social  | 3,339,663         | -125,123                       | 3,214,541         | 3,119,981         | 3,119,981         | 94,560         |
| Otras Prestaciones Sociales y Económicas                                  | 15,499,093        | 2,964,815                      | 18,463,908        | 17,843,785        | 17,843,785        | 620,123        |
| Previsiones   | 0                 | 0                              | 0                 | 0                 | 0                 | 0              |
| Pago de Estímulos a Servidores Públicos                                   | 0                 | 0                              | 0                 | 0                 | 0                 | 0              |
| <b>Materiales y Suministros</b>   | <b>4,472,966</b>  | <b>3,227,015</b>               | <b>7,699,981</b>  | <b>7,698,017</b>  | <b>4,577,105</b>  | <b>1,964</b>   |
| Materiales de Administración, Emisión de Documentos y Artículos Oficiales | 1,193,319         | 2,446,638                      | 3,639,957         | 3,639,957         | 1,631,577         | 0              |
| Alimentos y Utensilios  | 138,000           | 302,784                        | 440,784           | 440,784           | 313,701           | 0              |
| Materias Primas y Materiales de Producción y Comercialización             | 0                 | 0                              | 0                 | 0                 | 0                 | 0              |
| Materiales y Artículos de Construcción y de Reparación                    | 78,051            | 254,960                        | 333,011           | 333,011           | 33,014            | 0              |
| Productos Químicos, Farmacéuticos y de Laboratorio                        | 307,275           | -192,539                       | 114,736           | 114,736           | 114,736           | 0              |
| Combustibles, Lubricantes y Aditivos                                      | 2,149,200         | -254,376                       | 1,884,824         | 1,884,824         | 1,884,824         | 0              |
| Vestuario, Blancos, Prendas de Protección y Artículos Deportivos          | 91,742            | 629,137                        | 720,879           | 720,879           | 173,639           | 0              |
| Materiales y Suministros Para Seguridad                                   | 0                 | 0                              | 0                 | 0                 | 0                 | 0              |
| Herramientas, Refacciones y Accesorios Menores                            | 515,379           | 50,410                         | 565,789           | 563,825           | 425,613           | 1,964          |
| <b>Servicios Generales</b>  | <b>9,070,866</b>  | <b>-940,534</b>                | <b>8,130,332</b>  | <b>7,534,809</b>  | <b>7,019,009</b>  | <b>595,523</b> |
| Servicios Básicos   | 634,860           | -216,285                       | 418,575           | 413,003           | 413,003           | 5,572          |
| Servicios de Arrendamiento  | 3,083,132         | -447,357                       | 2,635,775         | 2,550,668         | 2,550,668         | 85,107         |
| Servicios Profesionales, Científicos, Técnicos y Otros Servicios          | 2,287,481         | 35,754                         | 2,323,235         | 2,323,235         | 2,248,235         | 0              |
| Servicios Financieros, Bancarios y Comerciales                            | 504,546           | -163,764                       | 340,782           | 340,407           | 235,412           | 376            |
| Servicios de Instalación, Reparación, Mantenimiento y Conservación        | 1,260,601         | -74,921                        | 1,185,680         | 867,030           | 591,889           | 318,649        |
| Servicios de Comunicación Social y Publicidad                             | 15,000            | 0                              | 15,000            | 0                 | 0                 | 15,000         |
| Servicios de Traslado y Viáticos  | 546,000           | -28,497                        | 517,503           | 498,439           | 498,439           | 19,064         |
| Servicios Oficiales   | 595,000           | -61,004                        | 533,996           | 383,196           | 335,696           | 150,800        |
| Otros Servicios Generales   | 144,246           | 15,540                         | 159,786           | 158,831           | 145,667           | 955            |
| <b>Transferencias, Asignaciones, Subsidios y Otras Ayudas</b>             | <b>20,166,918</b> | <b>-2,378,900</b>              | <b>17,788,018</b> | <b>17,376,465</b> | <b>17,376,465</b> | <b>411,553</b> |
| Transferencias Internas y Asignaciones al Sector Público                  | 0                 | 0                              | 0                 | 0                 | 0                 | 0              |
| Transferencias al Resto del Sector Público                                | 0                 | 0                              | 0                 | 0                 | 0                 | 0              |
| Subsidios y Subvenciones  | 0                 | 0                              | 0                 | 0                 | 0                 | 0              |
| Ayudas Sociales   | 20,166,918        | -2,378,900                     | 17,788,018        | 17,376,465        | 17,376,465        | 411,553        |

SECTOR PARAESTATAL

Cuenta Pública 2023  
 Instituto Tlaxcalteca para la Educación de los Adultos  
 Estado Analítico del Ejercicio del Presupuesto de Egresos  
 Clasificación por Objeto del Gasto (Capítulo y Concepto)  
 Del 1 de Enero al 31 de Diciembre de 2023

| Concepto  | Egresos           |                                |                   |                   |                   | Subejercicio     |
|---|-------------------|--------------------------------|-------------------|-------------------|-------------------|------------------|
|   | Aprobado          | Ampliaciones/<br>(Reducciones) | Modificado        | Devengado         | Pagado            |                  |
|   | 1                 | 2                              | 3 = (1 + 2)       | 4                 | 5                 | 6 = (3 - 4)      |
| Pensiones y Jubilaciones                                      | 0                 | 0                              | 0                 | 0                 | 0                 | 0                |
| Transferencias a Fideicomisos, Mandatos y Otros Análogos      | 0                 | 0                              | 0                 | 0                 | 0                 | 0                |
| Transferencias a la Seguridad Social                          | 0                 | 0                              | 0                 | 0                 | 0                 | 0                |
| Donativos   | 0                 | 0                              | 0                 | 0                 | 0                 | 0                |
| Transferencias al Exterior                                    | 0                 | 0                              | 0                 | 0                 | 0                 | 0                |
| <b>Bienes Muebles, Inmuebles e Intangibles</b>                | <b>0</b>          | <b>0</b>                       | <b>0</b>          | <b>0</b>          | <b>0</b>          | <b>0</b>         |
| Mobiliario y Equipo de Administración                         | 0                 | 0                              | 0                 | 0                 | 0                 | 0                |
| Mobiliario y Equipo Educativo y Recreativo                    | 0                 | 0                              | 0                 | 0                 | 0                 | 0                |
| Equipo e Instrumental Médico y de Laboratorio                 | 0                 | 0                              | 0                 | 0                 | 0                 | 0                |
| Vehículos y Equipo de Transporte                              | 0                 | 0                              | 0                 | 0                 | 0                 | 0                |
| Equipo de Defensa y Seguridad                                 | 0                 | 0                              | 0                 | 0                 | 0                 | 0                |
| Maquinaria, Otros Equipos y Herramientas                      | 0                 | 0                              | 0                 | 0                 | 0                 | 0                |
| Activos Biológicos  | 0                 | 0                              | 0                 | 0                 | 0                 | 0                |
| Bienes Inmuebles  | 0                 | 0                              | 0                 | 0                 | 0                 | 0                |
| Activos Intangibles   | 0                 | 0                              | 0                 | 0                 | 0                 | 0                |
| <b>Inversión Pública</b>                                      | <b>0</b>          | <b>0</b>                       | <b>0</b>          | <b>0</b>          | <b>0</b>          | <b>0</b>         |
| Obra Pública en Bienes de Dominio Público                     | 0                 | 0                              | 0                 | 0                 | 0                 | 0                |
| Obra Pública en Bienes Propios                                | 0                 | 0                              | 0                 | 0                 | 0                 | 0                |
| Proyectos Productivos y Acciones de Fomento                   | 0                 | 0                              | 0                 | 0                 | 0                 | 0                |
| <b>Inversiones Financieras y Otras Provisiones</b>            | <b>0</b>          | <b>0</b>                       | <b>0</b>          | <b>0</b>          | <b>0</b>          | <b>0</b>         |
| Inversiones Para el Fomento de Actividades Productivas        | 0                 | 0                              | 0                 | 0                 | 0                 | 0                |
| Acciones y Participaciones de Capital                         | 0                 | 0                              | 0                 | 0                 | 0                 | 0                |
| Compra de Títulos y Valores                                   | 0                 | 0                              | 0                 | 0                 | 0                 | 0                |
| Concesión de Préstamos  | 0                 | 0                              | 0                 | 0                 | 0                 | 0                |
| Inversiones en Fideicomisos, Mandatos y Otros Análogos        | 0                 | 0                              | 0                 | 0                 | 0                 | 0                |
| Otras Inversiones Financieras                                 | 0                 | 0                              | 0                 | 0                 | 0                 | 0                |
| Provisiones para Contingencias y Otras Erogaciones Especiales | 0                 | 0                              | 0                 | 0                 | 0                 | 0                |
| <b>Participaciones y Aportaciones</b>                         | <b>0</b>          | <b>0</b>                       | <b>0</b>          | <b>0</b>          | <b>0</b>          | <b>0</b>         |
| Participaciones   | 0                 | 0                              | 0                 | 0                 | 0                 | 0                |
| Aportaciones  | 0                 | 0                              | 0                 | 0                 | 0                 | 0                |
| Convenios   | 0                 | 0                              | 0                 | 0                 | 0                 | 0                |
| <b>Deuda Pública</b>  | <b>0</b>          | <b>0</b>                       | <b>0</b>          | <b>0</b>          | <b>0</b>          | <b>0</b>         |
| Amortización de la Deuda Pública                              | 0                 | 0                              | 0                 | 0                 | 0                 | 0                |
| Intereses de la Deuda Pública                                 | 0                 | 0                              | 0                 | 0                 | 0                 | 0                |
| Comisiones de la Deuda Pública                                | 0                 | 0                              | 0                 | 0                 | 0                 | 0                |
| Gastos de la Deuda Pública                                    | 0                 | 0                              | 0                 | 0                 | 0                 | 0                |
| Costo por Coberturas  | 0                 | 0                              | 0                 | 0                 | 0                 | 0                |
| Apoyos Financieros  | 0                 | 0                              | 0                 | 0                 | 0                 | 0                |
| Adeudos de Ejercicios Fiscales Anteriores (Adefas)            | 0                 | 0                              | 0                 | 0                 | 0                 | 0                |
| <b>Total del Gasto</b>  | <b>68,832,479</b> | <b>3,272,578</b>               | <b>72,105,057</b> | <b>70,357,561</b> | <b>66,720,849</b> | <b>1,747,496</b> |

**Cuenta Pública 2023**  
**Instituto Tlaxcalteca para la Educación de los Adultos**  
**Estado Analítico del Ejercicio del Presupuesto de Egresos**  
**Clasificación Económica (por Tipo de Gasto)**  
**Del 1 de Enero al 31 de Diciembre de 2023**

| Concepto  | Egresos           |                                |                   |                   |                   | Subejercicio     |
|---|-------------------|--------------------------------|-------------------|-------------------|-------------------|------------------|
|   | Aprobado          | Ampliaciones/<br>(Reducciones) | Modificado        | Devengado         | Pagado            |                  |
|   | 1                 | 2                              | 3 = (1 + 2)       | 4                 | 5                 |                  |
| Gasto Corriente                                   | 68,832,479        | 3,272,578                      | 72,105,057        | 70,357,561        | 66,720,849        | 1,747,496        |
| Gasto de Capital                                  | 0                 | 0                              | 0                 | 0                 | 0                 | 0                |
| Amortización de la Deuda y Disminución de Pasivos | 0                 | 0                              | 0                 | 0                 | 0                 | 0                |
| Pensiones y Jubilaciones                          | 0                 | 0                              | 0                 | 0                 | 0                 | 0                |
| Participaciones                                   | 0                 | 0                              | 0                 | 0                 | 0                 | 0                |
| <b>Total del Gasto</b>                            | <b>68,832,479</b> | <b>3,272,578</b>               | <b>72,105,057</b> | <b>70,357,561</b> | <b>66,720,849</b> | <b>1,747,496</b> |



SECTOR PARAESTATAL

Cuenta Pública 2023  
 Instituto Tlaxcalteca para la Educación de los Adultos  
 Estado Analítico del Ejercicio del Presupuesto de Egresos  
 Clasificación Funcional (Finalidad y Función)  
 Del 1 de Enero al 31 de Diciembre de 2023

| Concepto  | Egresos           |                                |                   |                   |                   |                  |
|---|-------------------|--------------------------------|-------------------|-------------------|-------------------|------------------|
|   | Aprobado          | Ampliaciones/<br>(Reducciones) | Modificado        | Devengado         | Pagado            | Subejercicio     |
|   | 1                 | 2                              | 3 = (1 + 2)       | 4                 | 5                 | 6 = (3 - 4)      |
| <b>Gobierno</b>   | 0                 | 0                              | 0                 | 0                 | 0                 | 0                |
| Legislación   | 0                 | 0                              | 0                 | 0                 | 0                 | 0                |
| Justicia  | 0                 | 0                              | 0                 | 0                 | 0                 | 0                |
| Coordinación de la Política de Gobierno   | 0                 | 0                              | 0                 | 0                 | 0                 | 0                |
| Relaciones Exteriores   | 0                 | 0                              | 0                 | 0                 | 0                 | 0                |
| Asuntos Financieros y Hacendarios   | 0                 | 0                              | 0                 | 0                 | 0                 | 0                |
| Seguridad Nacional  | 0                 | 0                              | 0                 | 0                 | 0                 | 0                |
| Asuntos de Orden Público y de Seguridad Interior  | 0                 | 0                              | 0                 | 0                 | 0                 | 0                |
| Otros Servicios Generales   | 0                 | 0                              | 0                 | 0                 | 0                 | 0                |
| <b>Desarrollo Social</b>  | 68,832,479        | 3,272,578                      | 72,105,057        | 70,357,561        | 66,720,849        | 1,747,496        |
| Protección Ambiental  | 0                 | 0                              | 0                 | 0                 | 0                 | 0                |
| Vivienda y Servicios a la Comunidad   | 0                 | 0                              | 0                 | 0                 | 0                 | 0                |
| Salud   | 0                 | 0                              | 0                 | 0                 | 0                 | 0                |
| Recreación, Cultura y Otras Manifestaciones Sociales  | 0                 | 0                              | 0                 | 0                 | 0                 | 0                |
| Educación   | 68,832,479        | 3,272,578                      | 72,105,057        | 70,357,561        | 66,720,849        | 1,747,496        |
| Protección Social   | 0                 | 0                              | 0                 | 0                 | 0                 | 0                |
| Otros Asuntos Sociales  | 0                 | 0                              | 0                 | 0                 | 0                 | 0                |
| <b>Desarrollo Económico</b>   | 0                 | 0                              | 0                 | 0                 | 0                 | 0                |
| Asuntos Económicos, Comerciales y Laborales en General  | 0                 | 0                              | 0                 | 0                 | 0                 | 0                |
| Agropecuaria, Silvicultura, Pesca y Caza  | 0                 | 0                              | 0                 | 0                 | 0                 | 0                |
| Combustibles y Energía  | 0                 | 0                              | 0                 | 0                 | 0                 | 0                |
| Minería, Manufacturas y Construcción  | 0                 | 0                              | 0                 | 0                 | 0                 | 0                |
| Transporte  | 0                 | 0                              | 0                 | 0                 | 0                 | 0                |
| Comunicaciones  | 0                 | 0                              | 0                 | 0                 | 0                 | 0                |
| Turismo   | 0                 | 0                              | 0                 | 0                 | 0                 | 0                |
| Ciencia, Tecnología e Innovación  | 0                 | 0                              | 0                 | 0                 | 0                 | 0                |
| Otras Industrias y Otros Asuntos Económicos   | 0                 | 0                              | 0                 | 0                 | 0                 | 0                |
| <b>Otras no Clasificadas en Funciones Anteriores</b>  | 0                 | 0                              | 0                 | 0                 | 0                 | 0                |
| Transacciones de la Deuda Pública / Costo Financiero de la Deuda                              | 0                 | 0                              | 0                 | 0                 | 0                 | 0                |
| Transferencias, Participaciones y Aportaciones entre Diferentes Niveles y Ordenes de Gobierno | 0                 | 0                              | 0                 | 0                 | 0                 | 0                |
| Saneamiento del Sistema Financiero  | 0                 | 0                              | 0                 | 0                 | 0                 | 0                |
| Adeudos de Ejercicios Fiscales Anteriores   | 0                 | 0                              | 0                 | 0                 | 0                 | 0                |
| <b>Total del Gasto</b>  | <b>68,832,479</b> | <b>3,272,578</b>               | <b>72,105,057</b> | <b>70,357,561</b> | <b>66,720,849</b> | <b>1,747,496</b> |

**Cuenta Pública 2023**  
**Instituto Tlaxcalteca para la Educación de los Adultos**  
**Endeudamiento Neto**  
**Del 1 de Enero al 31 de Diciembre de 2023**

| Identificación de Crédito o Instrumento  | Contratación / Colocación | Amortización | Endeudamiento Neto |
|--|---------------------------|--------------|--------------------|
|  | A                         | B            | C = A - B          |
| <b>Créditos Bancarios</b>                |                           |              |                    |
|  |                           |              | 0                  |
|  |                           |              | 0                  |
|  |                           |              | 0                  |
|  |                           |              | 0                  |
|  |                           |              | 0                  |
|  |                           |              | 0                  |
|  |                           |              | 0                  |
|  |                           |              | 0                  |
|  |                           |              | 0                  |
| <b>Total Créditos Bancarios</b>          | <b>0</b>                  | <b>0</b>     | <b>0</b>           |
| <b>Otros Instrumentos de Deuda</b>       |                           |              |                    |
|  |                           |              | 0                  |
|  |                           |              | 0                  |
|  |                           |              | 0                  |
|  |                           |              | 0                  |
|  |                           |              | 0                  |
|  |                           |              | 0                  |
|  |                           |              | 0                  |
|  |                           |              | 0                  |
|  |                           |              | 0                  |
| <b>Total Otros Instrumentos de Deuda</b> | <b>0</b>                  | <b>0</b>     | <b>0</b>           |
| <b>TOTAL</b>                             | <b>0</b>                  | <b>0</b>     | <b>0</b>           |

SECTOR PARAESTATAL

Cuenta Pública 2023  
 Instituto Tlaxcalteca para la Educación de los Adultos  
 Intereses de la Deuda  
 Del 1 de Enero al 31 de Diciembre de 2023

| Identificación de Crédito o Instrumento                  | Devengado | Pagado |
|--|-----------|--------|
| <b>Créditos Bancarios</b>                                |           |        |
|  |           |        |
|  |           |        |
|  |           |        |
|  |           |        |
|  |           |        |
|  |           |        |
|  |           |        |
|  |           |        |
|  |           |        |
|  |           |        |
| <b>Total de intereses de Créditos Bancarios</b>          | 0         | 0      |
| <b>Otros Instrumentos de Deuda</b>                       |           |        |
|  |           |        |
|  |           |        |
|  |           |        |
|  |           |        |
|  |           |        |
|  |           |        |
|  |           |        |
|  |           |        |
|  |           |        |
|  |           |        |
| <b>Total de intereses de Otros Instrumentos de Deuda</b> | 0         | 0      |
| <b>TOTAL</b>   | 0         | 0      |

Cuenta Pública 2023  
 Instituto Tlaxcalteca para la Educación de los Adultos  
 Indicadores de Postura Fiscal  
 Del 1 de Enero al 31 de Diciembre de 2023  
 (Cifras en pesos)

| Concepto  | Estimado/Aprobado | Devengado         | Recaudado/Pagado  |
|---|-------------------|-------------------|-------------------|
| <b>I. Ingresos Presupuestarios</b>                                      | <b>68,838,331</b> | <b>72,224,898</b> | <b>72,110,910</b> |
| 1. Ingresos del Gobierno de la Entidad Federativa                       | 0                 | 0                 | 0                 |
| 2. Ingresos del Sector Paraestatal                                      | 68,838,331        | 72,224,898        | 72,110,910        |
| <b>II. Egresos Presupuestarios</b>                                      | <b>68,832,479</b> | <b>70,357,561</b> | <b>66,720,849</b> |
| 3. Egresos del Gobierno de la Entidad Federativa                        | 0                 | 0                 | 0                 |
| 4. Egresos del Sector Paraestatal                                       | 68,832,479        | 70,357,561        | 66,720,849        |
| <b>III. Balance Presupuestario (Superávit o Déficit) (III = I - II)</b> | <b>5,852</b>      | <b>1,867,337</b>  | <b>5,390,060</b>  |

| Concepto   | Estimado/Aprobado | Devengado        | Recaudado/Pagado |
|--|-------------------|------------------|------------------|
| <b>III. Balance presupuestario (Superávit o Déficit)</b>       | <b>5,853</b>      | <b>1,867,336</b> | <b>5,390,060</b> |
| <b>IV. Intereses, Comisiones y Gastos de la Deuda</b>          | <b>0</b>          | <b>0</b>         | <b>0</b>         |
| <b>V. Balance Primario (Superávit o Déficit) (V= III + IV)</b> | <b>5,853</b>      | <b>1,867,336</b> | <b>5,390,060</b> |

| Concepto                           | Estimado/Aprobado | Devengado | Recaudado/Pagado |
|------------------------------------|-------------------|-----------|------------------|
| <b>A. Financiamiento</b>           | <b>0</b>          | <b>0</b>  | <b>0</b>         |
| <b>B. Amortización de la deuda</b> | <b>0</b>          | <b>0</b>  | <b>0</b>         |
| <b>C. Financiamiento Neto</b>      | <b>0</b>          | <b>0</b>  | <b>0</b>         |



**ITEA**

INSTITUTO TLAXCALTECA PARA  
LA EDUCACIÓN DE LOS ADULTOS

# Información Programática

CUENTA PÚBLICA | 2023  
ENTIDAD FEDERATIVA DE TLAXCALA  
AL 31 DE DICIEMBRE

SECTOR PARAESTATAL

Cuenta Pública 2023  
 Instituto Tlaxcalteca para la Educación de los Adultos  
 Gasto por Categoría Programática  
 Del 1 de Enero al 31 de Diciembre de 2023

| Concepto   | Egresos           |                                |                   |                   |                   | Subejercicio     |
|--|-------------------|--------------------------------|-------------------|-------------------|-------------------|------------------|
|  | Aprobado          | Ampliaciones/<br>(Reducciones) | Modificado        | Devengado         | Pagado            |                  |
|  | 1                 | 2                              | 3 = ( 1 + 2 )     | 4                 | 5                 |                  |
| <b>Programas</b>   | <b>68,832,479</b> | <b>3,272,578</b>               | <b>72,105,057</b> | <b>70,357,561</b> | <b>66,720,849</b> | <b>1,747,496</b> |
| <b>Subsidios: Sector Social y Privado o Entidades Federativas y Municipios</b> | <b>0</b>          | <b>0</b>                       | <b>0</b>          | <b>0</b>          | <b>0</b>          | <b>0</b>         |
| Sujetos a Reglas de Operación  | 0                 | 0                              | 0                 | 0                 | 0                 | 0                |
| Otros Subsidios  | 0                 | 0                              | 0                 | 0                 | 0                 | 0                |
| <b>Desempeño de las Funciones</b>  | <b>15,463,241</b> | <b>1,847,683</b>               | <b>17,310,924</b> | <b>16,575,676</b> | <b>16,040,700</b> | <b>735,248</b>   |
| Prestación de Servicios Públicos   | 15,463,241        | 1,847,683                      | 17,310,924        | 16,575,676        | 16,040,700        | 735,248          |
| Provisión de Bienes Públicos   | 0                 | 0                              | 0                 | 0                 | 0                 | 0                |
| Planeación, seguimiento y evaluación de políticas públicas                     | 0                 | 0                              | 0                 | 0                 | 0                 | 0                |
| Promoción y fomento  | 0                 | 0                              | 0                 | 0                 | 0                 | 0                |
| Regulación y supervisión   | 0                 | 0                              | 0                 | 0                 | 0                 | 0                |
| Funciones de las Fuerzas Armadas (Únicamente Gobierno Federal)                 | 0                 | 0                              | 0                 | 0                 | 0                 | 0                |
| Específicos  | 0                 | 0                              | 0                 | 0                 | 0                 | 0                |
| Proyectos de Inversión   | 0                 | 0                              | 0                 | 0                 | 0                 | 0                |
| <b>Administrativos y de Apoyo</b>  | <b>0</b>          | <b>0</b>                       | <b>0</b>          | <b>0</b>          | <b>0</b>          | <b>0</b>         |
| Apoyo al proceso presupuestario y para mejorar la eficiencia institucional     | 0                 | 0                              | 0                 | 0                 | 0                 | 0                |
| Apoyo a la función pública y al mejoramiento de la gestión                     | 0                 | 0                              | 0                 | 0                 | 0                 | 0                |
| Operaciones ajenas   | 0                 | 0                              | 0                 | 0                 | 0                 | 0                |
| <b>Compromisos</b>   | <b>0</b>          | <b>0</b>                       | <b>0</b>          | <b>0</b>          | <b>0</b>          | <b>0</b>         |
| Obligaciones de cumplimiento de resolución jurisdiccional                      | 0                 | 0                              | 0                 | 0                 | 0                 | 0                |
| Desastres Naturales  | 0                 | 0                              | 0                 | 0                 | 0                 | 0                |
| <b>Obligaciones</b>  | <b>0</b>          | <b>0</b>                       | <b>0</b>          | <b>0</b>          | <b>0</b>          | <b>0</b>         |
| Pensiones y jubilaciones   | 0                 | 0                              | 0                 | 0                 | 0                 | 0                |
| Aportaciones a la seguridad social   | 0                 | 0                              | 0                 | 0                 | 0                 | 0                |
| Aportaciones a fondos de estabilización  | 0                 | 0                              | 0                 | 0                 | 0                 | 0                |
| Aportaciones a fondos de inversión y reestructura de pensiones                 | 0                 | 0                              | 0                 | 0                 | 0                 | 0                |
| <b>Programas de Gasto Federalizado (Gobierno Federal)</b>                      | <b>53,369,238</b> | <b>1,424,895</b>               | <b>54,794,133</b> | <b>53,781,885</b> | <b>50,680,149</b> | <b>1,012,248</b> |
| Gasto Federalizado   | 53,369,238        | 1,424,895                      | 54,794,133        | 53,781,885        | 50,680,149        | 1,012,248        |
| Participaciones a entidades federativas y municipios                           | 0                 | 0                              | 0                 | 0                 | 0                 | 0                |
| Costo financiero, deuda o apoyos a deudores y ahorradores de la banca          | 0                 | 0                              | 0                 | 0                 | 0                 | 0                |
| Adeudos de ejercicios fiscales anteriores                                      | 0                 | 0                              | 0                 | 0                 | 0                 | 0                |
| <b>Total del Gasto</b>   | <b>68,832,479</b> | <b>3,272,578</b>               | <b>72,105,057</b> | <b>70,357,561</b> | <b>66,720,849</b> | <b>1,747,496</b> |

Cuenta Pública 2023  
Instituto Tlaxcalteca para la educación de los adultos  
Programas y Proyectos de Inversión  
Del 1 de Enero al 31 de Diciembre de 2023  
(Pesos)

| Nombre del Programa/Proyecto | Descripción | Importe Autorizado |
|------------------------------|-------------|--------------------|
|                              |             |                    |
|                              |             | <b>Total:</b> 0.00 |

SECTOR PARAESTATAL

Indicadores de Resultados



**INSTITUTO TLAXCALTECA PARA LA EDUCACIÓN DE LOS ADULTOS**  
**GOBIERNO DEL ESTADO DE TLAXCALA**  
**INFORME DE AVANCE DEL PROYECTO FORTALECIMIENTO DE LA EDUCACIÓN PARA TODOS (FAETA) Y APORTACIÓN ESTATAL**

OCTUBRE-DICIEMBRE 2023

| PROYECTO   | NIVEL         | INDICADOR   | UNIDAD       | FRECUENCIA | META ANUAL | AVANCE |          |
|--|---------------|---|--------------|------------|------------|--------|----------|
|  |               |   |              |            |            | AVANCE | % AVANCE |
| FORTALECIMIENTO DE LA EDUCACIÓN PARA TODOS (FAETA) | FIN           | POBLACIÓN DE 15 AÑOS Y MÁS QUE NO SABE LEER NI ESCRIBIR, QUE NO HA CONCLUIDO SU PRIMARIA O SU SECUNDARIA Y QUE NO ESTÁ SIENDO ATENDIDA POR EL SISTEMA ESCOLARIZADO DE EDUCACIÓN BÁSICA.                           | PORCENTAJE   | ANUAL      | 26.00%     | 24.60% | 95%      |
|  | PROPOSITO     | USUARIOS DE 15 AÑOS O MÁS QUE CONCLUYEN NIVEL ALFABETIZACIÓN Y/O INICIAL, PRIMARIA Y SECUNDARIA CON EL MODELO DE EDUCACIÓN PARA LA VIDA APRENDE-INEA ANUALMENTE.  | PERSONA      | ANUAL      | 5638       | 6393   | 113%     |
|  | 1 COMPONENTE  | TOTAL DE EDUCANDOS DE 15 AÑOS O MÁS QUE CONCLUYEN NIVEL DE ALFABETIZACIÓN Y/O INICIAL, PRIMARIA Y SECUNDARIA DE GRUPOS VULNERABLES CON EL MODELO DE EDUCACIÓN PARA LA VIDA APRENDE-INEA EN EL TRIMESTRE           | PERSONA      | TRIMESTRAL | 581        | 387    | 67%      |
|  | 2 COMPONENTE  | TOTAL DE EDUCANDOS DE 15 AÑOS O MÁS QUE CONCLUYEN NIVEL DE ALFABETIZACIÓN Y/O INICIAL, PRIMARIA Y SECUNDARIA EN LA VERTIENTE HISPANOHABLANTE CON EL MODELO DE EDUCACIÓN PARA LA VIDA APRENDE-INEA EN EL TRIMESTRE | PERSONA      | TRIMESTRAL | 5057       | 6006   | 119%     |
|  | 3 COMPONENTE  | TOTAL DE PLAZAS COMUNITARIAS ACTIVAS QUE BRINDAN SERVICIOS DE ALFABETIZACIÓN Y/O INICIAL, PRIMARIA Y SECUNDARIA EN EL TRIMESTRE   | PLAZA        | TRIMESTRAL | 35         | 39     | 111%     |
|  | 1.1 ACTIVIDAD | TOTAL DE HOMBRES Y MUJERES DE 15 AÑOS O MÁS ATENDIDOS EN CONDICIÓN DE REZAGO EDUCATIVO EN EL TRIMESTRE  | PERSONA      | TRIMESTRAL | 9326       | 9526   | 102%     |
|  | 2.1 ACTIVIDAD | EXÁMENES DEL MODELO DE EDUCACIÓN PARA LA VIDA APRENDE-INEA APLICADOS EN LINEA E IMPRESOS EN EL TRIMESTRE  | EXAMEN       | TRIMESTRAL | 21014      | 18700  | 89%      |
|  | 3.1 ACTIVIDAD | NÚMERO DE EDUCANDOS DE 15 AÑOS O MÁS SATISFECHOS CON LOS SERVICIOS PROPORCIONADOS EN EL TRIMESTRE   | ENCUESTA     | TRIMESTRAL | 1000       | 970    | 97%      |
|  | 3.2 ACTIVIDAD | NÚMERO DE CAPACITACIONES A HOMBRES Y MUJERES DE 15 AÑOS O MÁS EN MATERIA DE DERECHOS HUMANOS REALIZADAS EN EL TRIMESTRE   | CAPACITACIÓN | TRIMESTRAL | 48         | 48     | 100%     |
|  | 3.3 ACTIVIDAD | TOTAL DE BUZONES INSTALADOS EN PLAZAS COMUNITARIAS EN EL TRIMESTRE  | BUZÓN        | TRIMESTRAL | 35         | 35     | 100%     |
|  | 3.4 ACTIVIDAD | TOTAL DE DENUNCIAS Y QUEJAS PRESENTADAS ATRIBUIBLES LOS SERVICIOS PRESTADOS EN EL TRIMESTRE   | DENUNCIA     | TRIMESTRAL | 24         | 23     | 96%      |
|  | 3.5 ACTIVIDAD | TOTAL DE CARTELES COLOCADOS CON LOS NÚMEROS DE EMERGENCIA EN EL TRIMESTRE   | CARTEL       | TRIMESTRAL | 35         | 35     | 100%     |





**ITEA**

INSTITUTO TLAXCALTECA PARA  
LA EDUCACIÓN DE LOS ADULTOS

UNA NUEVA HISTORIA

# Anexos

SECTOR PARAESTATAL

Cuenta Pública 2023  
 Instituto Tlaxcalteca para la Educación de los Adultos  
 Relación de Bienes Muebles que Componen el Patrimonio  
 (Pesos)

| Código          | Descripción del Bien Mueble                                       | Valor en libros      |
|-----------------|---|----------------------|
| 1.2.4.1.1       | MUEBLES DE OFICINA Y ESTANTERÍA                                   | 2,035,218.49         |
| 1.2.4.1.3       | EQUIPO DE CÓMPUTO Y DE TECNOLOGÍAS DE LA INFORMACIÓN              | 5,941,876.23         |
| 1.2.4.1.9       | OTROS MOBILIARIOS Y EQUIPOS DE ADMINISTRACIÓN                     | 194,318.04           |
| 1.2.4.2.1       | EQUIPOS Y APARATOS AUDIOVISUALES                                  | 475,885.63           |
| 1.2.4.2.3       | CÁMARAS FOTOGRÁFICAS Y DE VIDEO                                   | 138,759.58           |
| 1.2.4.3.1       | EQUIPO MÉDICO Y DE LABORATORIO                                    | 2,495.00             |
| 1.2.4.4.1       | VEHÍCULOS Y EQUIPO TERRESTRE                                      | 1,963,780.75         |
| 1.2.4.4.2       | CARROCERÍAS Y REMOLQUES   | 30,713.55            |
| 1.2.4.4.9       | OTROS EQUIPOS DE TRANSPORTE                                       | 1,330,062.00         |
| 1.2.4.6.5       | EQUIPO DE COMUNICACIÓN Y TELECOMUNICACIÓN                         | 20,641.29            |
| 1.2.4.6.6       | EQUIPOS DE GENERACIÓN ELÉCTRICA, APARATOS Y ACCESORIOS ELÉCTRICOS | 120,915.07           |
| 1.2.4.6.7       | HERRAMIENTAS Y MÁQUINAS-HERRAMIENTA                               | 25,523.77            |
| <b>SUMA: \$</b> |   | <b>12,280,189.40</b> |

por el volumen de la información se presenta en medio electrónico.



| <b>Cuenta Pública 2023</b>                                    |                             |                  |
|---|-----------------------------|------------------|
| <b>Instituto Tlaxcalteca para la Educación de los Adultos</b> |                             |                  |
| <b>Relación de cuentas bancarias productivas específicas</b>  |                             |                  |
| Fondo, Programa o Convenio                                    | Datos de la Cuenta Bancaria |                  |
|   | Institución Bancaria        | Número de Cuenta |
| Ramo 33 2022  | HSBC                        | XXXXXX0812       |
| Ramo 33 2023  | BANORTE                     | XXXXXX7845       |
| Ramo 11 2023  | BANORTE                     | XXXXXX7854       |
| Tlaxcala sin Rezago Educativo con Educación de Calidad 2021   | HSBC                        | XXXXXX1101       |
| Tlaxcala sin Rezago Educativo con Educación para Adultos 2022 | HSBC                        | XXXXXX0796       |
| Fortalecimiento de la Educación para Todos 2023               | BANORTE                     | XXXXXX7863       |

---

Relación de esquemas bursátiles y de coberturas financieras

El Instituto Tlaxcalteca para la Educación de los Adultos no maneja esquemas bursátiles ni tiene coberturas financieras.

Información adicional que dispongan otras leyes

El Instituto Tlaxcalteca para la Educación de los Adultos no tiene información adicional a la ya expuesta.

---

#### **Liga de Acceso**

Con fundamento en lo dispuesto por el Título Quinto, Capítulo I, artículo 56, párrafo primero, de la Ley General de Contabilidad Gubernamental donde establece que “La generación y publicación de la información financiera de los entes públicos a que se refiere este Título, se hará conforme a las normas, estructura, formatos y contenido de la información, que para tal efecto establezca el consejo y difundirse en la página de Internet del respectivo ente público”, así como para dar cumplimiento al Acuerdo por el que se Armoniza la Estructura de las Cuentas Públicas, publicado en el Diario Oficial de la Federación el 06 de Octubre de 2014, el cual hace referencia a que, las cuentas públicas deberán ser publicadas para consulta de la población en general y deberán estar disponibles en sus respectivas páginas de internet, desde el momento en que son presentadas para su fiscalización; la liga de acceso es <http://iteatlaxcala.inea.gob.mx/cp/4TRIM2023.pdf>.



**ITEA**

INSTITUTO TLAXCALTECA PARA  
LA EDUCACIÓN DE LOS ADULTOS

# Formatos de la Ley de Disciplina Financiera

CUENTA PÚBLICA | 2023  
ENTIDAD FEDERATIVA DE TLAXCALA  
AL 31 DE DICIEMBRE




Instituto Tlaxcalteca para la Educación de los Adultos (a)  
**Estado de Situación Financiera Detallado - LDF**  
 Al 31 de diciembre de 2022 y al 31 de Diciembre de 2023 (b)  
 (PESOS)

| Concepto (c)   | 31 de diciembre de 2023 (d) | 31 de diciembre de 2022 (e) | Concepto (c)  | 31 de diciembre de 2023 (d) | 31 de diciembre de 2022 (e) |
|--|-----------------------------|-----------------------------|---|-----------------------------|-----------------------------|
| <b>ACTIVO</b>  |                             |                             | <b>PASIVO</b>   |                             |                             |
| <b>Activo Circulante</b>   |                             |                             | <b>Pasivo Circulante</b>  |                             |                             |
| a. Efectivo y Equivalentes (a=a1+a2+a3+a4+a5+a6+a7)  | 6,664,138                   | 4,128,314                   | a. Cuentas por Pagar a Corto Plazo (a=a1+a2+a3+a4+a5+a6+a7+a8+a9)                                 | 4,924,545                   | 3,928,370                   |
| a1) Efectivo   | 0                           | 0                           | a1) Servicios Personales por Pagar a Corto Plazo  | 273,151                     | 1,848,822                   |
| a2) Bancos/Tesorería   | 6,664,138                   | 4,128,314                   | a2) Proveedores por Pagar a Corto Plazo   | 3,623,548                   | 1,092,070                   |
| a3) Bancos/Dependencias y Otros  | 0                           | 0                           | a3) Contratistas por Obras Públicas por Pagar a Corto Plazo                                       | 0                           | 0                           |
| a4) Inversiones Temporales (Hasta 3 meses)   | 0                           | 0                           | a4) Participaciones y Aportaciones por Pagar a Corto Plazo  | 0                           | 0                           |
| a5) Fondos con Afectación Específica   | 0                           | 0                           | a5) Transferencias Otorgadas por Pagar a Corto Plazo  | 0                           | 0                           |
| a6) Depósitos de Fondos de Terceros en Garantía y/o Administración                           | 0                           | 0                           | a6) Intereses, Comisiones y Otros Gastos de la Deuda Pública por Pagar a Corto Plazo              | 0                           | 0                           |
| a7) Otros Efectivos y Equivalentes   | 0                           | 0                           | a7) Retenciones y Contribuciones por Pagar a Corto Plazo  | 1,002,808                   | 981,963                     |
| b. Derechos a Recibir Efectivo o Equivalentes (b=b1+b2+b3+b4+b5+b6+b7)                       | 2,513                       | 2,593                       | a8) Devoluciones de la Ley de Ingresos por Pagar a Corto Plazo                                    | 0                           | 0                           |
| b1) Inversiones Financieras de Corto Plazo   | 0                           | 0                           | a9) Otras Cuentas por Pagar a Corto Plazo   | 25,038                      | 5,516                       |
| b2) Cuentas por Cobrar a Corto Plazo   | 2,500                       | 2,500                       | b. Documentos por Pagar a Corto Plazo (b=b1+b2+b3)  | 0                           | 0                           |
| b3) Deudores Diversos por Cobrar a Corto Plazo   | 10                          | 93                          | b1) Documentos Comerciales por Pagar a Corto Plazo  | 0                           | 0                           |
| b4) Ingresos por Recuperar a Corto Plazo   | 0                           | 0                           | b2) Documentos con Contratistas por Obras Públicas por Pagar a Corto Plazo                        | 0                           | 0                           |
| b5) Deudores por Anticipos de la Tesorería a Corto Plazo                                     | 0                           | 0                           | b3) Otros Documentos por Pagar a Corto Plazo  | 0                           | 0                           |
| b6) Préstamos Otorgados a Corto Plazo  | 0                           | 0                           | c. Porción a Corto Plazo de la Deuda Pública a Largo Plazo (c=c1+c2)                              | 0                           | 0                           |
| b7) Otros Derechos a Recibir Efectivo o Equivalentes a Corto Plazo                           | 2                           | 0                           | c1) Porción a Corto Plazo de la Deuda Pública   | 0                           | 0                           |
| c. Derechos a Recibir Bienes o Servicios (c=c1+c2+c3+c4+c5)                                  | 19,001                      | 14,001                      | c2) Porción a Corto Plazo de Arrendamiento Financiero   | 0                           | 0                           |
| c1) Anticipo a Proveedores por Adquisición de Bienes y Prestación de Servicios a Corto Plazo | 19,001                      | 14,001                      | d. Títulos y Valores a Corto Plazo  | 0                           | 0                           |
| c2) Anticipo a Proveedores por Adquisición de Bienes Inmuebles y Muebles a Corto Plazo       | 0                           | 0                           | e. Pasivos Diferidos a Corto Plazo (e=e1+e2+e3)   | 0                           | 0                           |
| c3) Anticipo a Proveedores por Adquisición de Bienes Intangibles a Corto Plazo               | 0                           | 0                           | e1) Ingresos Cobrados por Adelantado a Corto Plazo  | 0                           | 0                           |
| c4) Anticipo a Contratistas por Obras Públicas a Corto Plazo                                 | 0                           | 0                           | e2) Intereses Cobrados por Adelantado a Corto Plazo   | 0                           | 0                           |
| c5) Otros Derechos a Recibir Bienes o Servicios a Corto Plazo                                | 0                           | 0                           | e3) Otros Pasivos Diferidos a Corto Plazo   | 0                           | 0                           |
| d. Inventarios (d=d1+d2+d3+d4+d5)  | 0                           | 0                           | f. Fondos y Bienes de Terceros en Garantía y/o Administración a Corto Plazo (f=f1+f2+f3+f4+f5+f6) | 0                           | 0                           |
| d1) Inventario de Mercancías para Venta  | 0                           | 0                           | f1) Fondos en Garantía a Corto Plazo  | 0                           | 0                           |
| d2) Inventario de Mercancías Terminadas  | 0                           | 0                           | f2) Fondos en Administración a Corto Plazo  | 0                           | 0                           |
| d3) Inventario de Mercancías en Proceso de Elaboración                                       | 0                           | 0                           | f3) Fondos Contingentes a Corto Plazo   | 0                           | 0                           |
| d4) Inventario de Materias Primas, Materiales y Suministros para Producción                  | 0                           | 0                           | f4) Fondos de Fideicomisos, Mandatos y Contratos Análogos a Corto Plazo                           | 0                           | 0                           |
| d5) Bienes en Tránsito   | 0                           | 0                           | f5) Otros Fondos de Terceros en Garantía y/o Administración a Corto Plazo                         | 0                           | 0                           |
| e. Almacenes   | 0                           | 0                           | f6) Valores y Bienes en Garantía a Corto Plazo  | 0                           | 0                           |
| f. Estimación por Pérdida o Deterioro de Activos Circulantes (f=f1+f2)                       | 0                           | 0                           | g. Provisiones a Corto Plazo (g=g1+g2+g3)   | 27,571                      | 15,256                      |
| f1) Estimaciones para Cuentas Incobrables por Derechos a Recibir Efectivo o Equivalentes     | 0                           | 0                           | g1) Provisión para Demandas y Juicios a Corto Plazo   | 0                           | 0                           |
| f2) Estimación por Deterioro de Inventarios  | 0                           | 0                           | g2) Provisión para Contingencias a Corto Plazo  | 0                           | 0                           |
| g. Otros Activos Circulantes (g=g1+g2+g3+g4)   | 0                           | 0                           | g3) Otras Provisiones a Corto Plazo   | 27,571                      | 15,256                      |
| g1) Valores en Garantía  | 0                           | 0                           | h. Otros Pasivos a Corto Plazo (h=h1+h2+h3)   | 0                           | 0                           |
| g2) Bienes en Garantía (excluye depósitos de fondos)   | 0                           | 0                           | h1) Ingresos por Clasificar   | 0                           | 0                           |
| g3) Bienes Derivados de Embargos, Decomisos, Aseguramientos y Dación en Pago                 | 0                           | 0                           | h2) Recaudación por Participar  | 0                           | 0                           |
| g4) Adquisición con Fondos de Terceros   | 0                           | 0                           | h3) Otros Pasivos Circulantes   | 0                           | 0                           |
| <b>IA. Total de Activos Circulantes (IA = a + b + c + d + e + f + g)</b>                     | <b>6,685,652</b>            | <b>4,144,907</b>            | <b>IIA. Total de Pasivos Circulantes (IIA = a + b + c + d + e + f + g + h)</b>                    | <b>4,952,116</b>            | <b>3,943,626</b>            |

**Instituto Tlaxcalteca para la Educación de los Adultos (a)**  
**Estado de Situación Financiera Detallado - LDF**  
**Al 31 de diciembre de 2022 y al 31 de Diciembre de 2023 (b)**  
**(PESOS)**

| Concepto (c)  | 31 de diciembre de 2023 (d) | 31 de diciembre de 2022 (e) | Concepto (c)   | 31 de diciembre de 2023 (d) | 31 de diciembre de 2022 (e) |
|---|-----------------------------|-----------------------------|--|-----------------------------|-----------------------------|
| <b>Activo No Circulante</b>   |                             |                             | <b>Pasivo No Circulante</b>  |                             |                             |
| a. Inversiones Financieras a Largo Plazo  | 0                           | 0                           | a. Cuentas por Pagar a Largo Plazo   | 0                           | 0                           |
| b. Derechos a Recibir Efectivo o Equivalentes a Largo Plazo                         | 0                           | 0                           | b. Documentos por Pagar a Largo Plazo  | 0                           | 0                           |
| c. Bienes Inmuebles, Infraestructura y Construcciones en Proceso                    | 0                           | 0                           | c. Deuda Pública a Largo Plazo   | 0                           | 0                           |
| d. Bienes Muebles   | 12,280,189                  | 16,613,147                  | d. Pasivos Diferidos a Largo Plazo   | 0                           | 0                           |
| e. Activos Intangibles  | 0                           | 0                           | e. Fondos y Bienes de Terceros en Garantía y/o en Administración a Largo Plazo                       | 0                           | 0                           |
| f. Depreciación, Deterioro y Amortización Acumulada de Bienes                       | 0                           | 0                           | f. Provisiones a Largo Plazo   | 0                           | 0                           |
| g. Activos Diferidos  | 17,000                      | 17,000                      | <b>IIB. Total de Pasivos No Circulantes (IIB = a + b + c + d + e + f)</b>                            | 0                           | 0                           |
| h. Estimación por Pérdida o Deterioro de Activos no Circulantes                     | 0                           | 0                           | <b>II. Total del Pasivo (II = IIA + IIB)</b>   | 4,952,116                   | 3,943,626                   |
| i. Otros Activos no Circulantes   | 0                           | 0                           | <b>HACIENDA PÚBLICA/PATRIMONIO</b>   |                             |                             |
| <b>IB. Total de Activos No Circulantes (IB = a + b + c + d + e + f + g + h + i)</b> | 12,297,189                  | 16,630,147                  | <b>IIIA. Hacienda Pública/Patrimonio Contribuido (IIIA = a + b + c)</b>                              | 6,040,805                   | 10,220,932                  |
| <b>I. Total del Activo (I = IA + IB)</b>  | 18,982,841                  | 20,775,055                  | a. Aportaciones  | 0                           | 0                           |
|   |                             |                             | b. Donaciones de Capital   | 6,040,805                   | 10,220,932                  |
|   |                             |                             | c. Actualización de la Hacienda Pública/Patrimonio   | 0                           | 0                           |
|   |                             |                             | <b>IIIB. Hacienda Pública/Patrimonio Generado (IIIB = a + b + c + d + e)</b>                         | 7,989,920                   | 6,610,497                   |
|   |                             |                             | a. Resultados del Ejercicio (Ahorro/ Desahorro)  | 1,639,360                   | 407,065                     |
|   |                             |                             | b. Resultados de Ejercicios Anteriores   | 316,959                     | 17,000                      |
|   |                             |                             | c. Revalúos  | 0                           | 0                           |
|   |                             |                             | d. Reservas  | 0                           | 0                           |
|   |                             |                             | e. Rectificaciones de Resultados de Ejercicios Anteriores  | 6,033,600                   | 6,186,431                   |
|   |                             |                             | <b>IIIC. Exceso o Insuficiencia en la Actualización de la Hacienda Pública/Patrimonio (IIIC=a+b)</b> | 0                           | 0                           |
|   |                             |                             | a. Resultado por Posición Monetaria  | 0                           | 0                           |
|   |                             |                             | b. Resultado por Tenencia de Activos no Monetarios   | 0                           | 0                           |
|   |                             |                             | <b>III. Total Hacienda Pública/Patrimonio (III = IIIA + IIIB + IIIC)</b>                             | 14,030,725                  | 16,831,429                  |
|   |                             |                             | <b>IV. Total del Pasivo y Hacienda Pública/Patrimonio (IV = II + III)</b>                            | 18,982,841                  | 20,775,055                  |

  
 Michelle Brito Vázquez  
 Directora General

  
 Diana Laura Cuapio Mendieta  
 Directora de Administración y Finanzas

**Instituto Tlaxcalteca para la Educación de los Adultos (a)**  
**Informe Analítico de la Deuda Pública y Otros Pasivos - LDF**  
**Del 1 de Enero al 31 de Diciembre de 2023 (b)**  
**(PESOS)**

| Denominación de la Deuda Pública y Otros Pasivos<br>(c)         | Saldo al 31 de diciembre de 2022 (d) | Disposiciones del Periodo (e) | Amortizaciones del Periodo (f) | Revaluaciones, Reclasificaciones y Otros Ajustes (g) | Saldo Final del Periodo (h)<br>h=d+e-f+g | Pago de Intereses del Periodo (i) | Pago de Comisiones y demás costos asociados durante el Periodo (j) |
|---|--------------------------------------|-------------------------------|--------------------------------|--|--|-----------------------------------|--|
| <b>1. Deuda Pública (1=A+B)</b>                                 | 0                                    | 0                             | 0                              | 0  | 0  | 0                                 | 0  |
| <b>A. Corto Plazo (A=a1+a2+a3)</b>                              | 0                                    | 0                             | 0                              | 0  | 0  | 0                                 | 0  |
| a1) Instituciones de Crédito                                    | 0                                    | 0                             | 0                              | 0  | 0  | 0                                 | 0  |
| a2) Títulos y Valores   | 0                                    | 0                             | 0                              | 0  | 0  | 0                                 | 0  |
| a3) Arrendamientos Financieros                                  | 0                                    | 0                             | 0                              | 0  | 0  | 0                                 | 0  |
| <b>B. Largo Plazo (B=b1+b2+b3)</b>                              | 0                                    | 0                             | 0                              | 0  | 0  | 0                                 | 0  |
| b1) Instituciones de Crédito                                    | 0                                    | 0                             | 0                              | 0  | 0  | 0                                 | 0  |
| b2) Títulos y Valores   | 0                                    | 0                             | 0                              | 0  | 0  | 0                                 | 0  |
| b3) Arrendamientos Financieros                                  | 0                                    | 0                             | 0                              | 0  | 0  | 0                                 | 0  |
| <b>2. Otros Pasivos</b>   | <b>3,943,626</b>                     | <b>103,140,961</b>            | <b>102,132,471</b>             | <b>0</b>   | <b>4,952,116</b>                         | <b>0</b>                          | <b>0</b>   |
| <b>3. Total de la Deuda Pública y Otros Pasivos</b>             | <b>3,943,626</b>                     | <b>103,140,961</b>            | <b>102,132,471</b>             | <b>0</b>   | <b>4,952,116</b>                         | <b>0</b>                          | <b>0</b>   |
| <b>4. Deuda Contingente 1 (informativo)</b>                     | <b>0</b>                             | <b>0</b>                      | <b>0</b>                       | <b>0</b>   | <b>0</b>                                 | <b>0</b>                          | <b>0</b>   |
| A Deuda Contingente 1   | 0                                    | 0                             | 0                              | 0  | 0  | 0                                 | 0  |
| B Deuda Contingente 2   | 0                                    | 0                             | 0                              | 0  | 0  | 0                                 | 0  |
| C Deuda Contingente XX  | 0                                    | 0                             | 0                              | 0  | 0  | 0                                 | 0  |
| <b>5. Valor de Instrumentos Bono Cupón Cero 2 (Informativo)</b> | <b>0</b>                             | <b>0</b>                      | <b>0</b>                       | <b>0</b>   | <b>0</b>                                 | <b>0</b>                          | <b>0</b>   |
| A Instrumento Bono Cupón Cero 1                                 | 0                                    | 0                             | 0                              | 0  | 0  | 0                                 | 0  |
| B Instrumento Bono Cupón Cero 2                                 | 0                                    | 0                             | 0                              | 0  | 0  | 0                                 | 0  |
| C Instrumento Bono Cupón Cero XX                                | 0                                    | 0                             | 0                              | 0  | 0  | 0                                 | 0  |

1 - se refiere a cualquier financiamiento sin fuente o garantía de pago definida, que sea asumida de manera solidaria o subsidiaria por las Entidades Federativas con sus Municipios, organismos descentralizados y empresas de participación estatal mayoritaria.

2 - se refiere al valor del Bono Cupón Cero que respalda el pago de los créditos asociados al mismo (Activo).

| Obligaciones a Corto Plazo (k)                     | Monto Contratado (l) | Plazo Pactado (m) | Tasa de Interés (n) | Comisiones y Costos Relacionados (o) | Tasa Efectiva (p) |
|--|----------------------|-------------------|---------------------|--------------------------------------|-------------------|
| <b>6. Obligaciones a Corto Plazo (Informativo)</b> | 0                    | 0                 | 0                   | 0                                    | 0                 |
| A Crédito 1  | 0                    | 0                 | 0                   | 0                                    | 0                 |
| B Crédito 2  | 0                    | 0                 | 0                   | 0                                    | 0                 |
| C Crédito XX                                       | 0                    | 0                 | 0                   | 0                                    | 0                 |

\_\_\_\_\_  
 Michaëlle Brito Vázquez  
 Directora General

\_\_\_\_\_  
 Diana Laura Cuapio Mendieta  
 Directora de Administración y Finanzas

Instituto Tlaxcalteca para la Educación de los Adultos (a)  
 Informe Analítico de Obligaciones Diferentes de Financiamientos – LDF  
 Del 1 de Enero al 31 de Diciembre de 2023 (b)  
 (PESOS)

| Denominación de las Obligaciones Diferentes de Financiamiento<br>(c) | Fecha del Contrato<br>(d) | Fecha de inicio de operación del proyecto<br>(e) | Fecha de vencimiento<br>(f) | Monto de la inversión pactado<br>(g) | Plazo pactado<br>(h) | Monto promedio mensual del pago de la contraprestación<br>(i) | Monto promedio mensual del pago de la contraprestación correspondiente al pago de inversión<br>(j) | Monto pagado de la inversión al XX de XXXX de 20XX<br>(k) | Monto pagado de la inversión actualizado al XX de XXXX de 20XX<br>(l) | Saldo pendiente por pagar de la inversión al XX de XXXX de 20XX<br>(m = g - l) |
|--|---------------------------|--|-----------------------------|--------------------------------------|----------------------|---|--|---|---|--|
| <b>A. Asociaciones Público Privadas (APP's) (A=a+b+c+d)</b>          | 0                         | 0  | 0                           | 0                                    | 0                    | 0   | 0  | 0   | 0   | 0  |
| a) APP 1   |                           |  |                             |                                      |                      |   |  |   |   | 0  |
| b) APP 2   |                           |  |                             |                                      |                      |   |  |   |   | 0  |
| c) APP 3   |                           |  |                             |                                      |                      |   |  |   |   | 0  |
| d) APP XX  |                           |  |                             |                                      |                      |   |  |   |   | 0  |
| <b>B. Otros Instrumentos (B=a+b+c+d)</b>                             | 0                         | 0  | 0                           | 0                                    | 0                    | 0   | 0  | 0   | 0   | 0  |
| a) Otro Instrumento 1  |                           |  |                             |                                      |                      |   |  |   |   | 0  |
| b) Otro Instrumento 2  |                           |  |                             |                                      |                      |   |  |   |   | 0  |
| c) Otro Instrumento 3  |                           |  |                             |                                      |                      |   |  |   |   | 0  |
| d) Otro Instrumento XX   |                           |  |                             |                                      |                      |   |  |   |   | 0  |
| <b>C. Total de Obligaciones Diferentes de Financiamiento (C=A+B)</b> | 0                         | 0  | 0                           | 0                                    | 0                    | 0   | 0  | 0   | 0   | 0  |

Michaelle Brito Vazquez  
 Directora General

Diana Laura Cuapio Mendieta  
 Directora de Administración y Finanzas

**Instituto Tlaxcalteca para la Educación de los Adultos (a)**  
**Balance Presupuestario - LDF**  
**Del 1 de Enero al 31 de Diciembre de 2023 (b)**  
**(PESOS)**

| Concepto (c)   | Estimado/<br>Aprobado (d) | Devengado         | Recaudado/<br>Pagado |
|--|---------------------------|-------------------|----------------------|
| <b>A. Ingresos Totales (A = A1+A2+A3)</b>  | <b>68,838,332</b>         | <b>72,110,910</b> | <b>72,110,910</b>    |
| A1. Ingresos de Libre Disposición  | 15,469,094                | 15,469,094        | 15,469,094           |
| A2. Transferencias Federales Etiquetadas   | 53,369,238                | 56,641,816        | 56,641,816           |
| A3. Financiamiento Neto  | 0                         | 0                 | 0                    |
| <b>B. Egresos Presupuestarios<sup>1</sup> (B = B1+B2)</b>  | <b>68,832,479</b>         | <b>70,357,561</b> | <b>66,720,849</b>    |
| B1. Gasto No Etiquetado (sin incluir Amortización de la Deuda Pública)   | 15,463,241                | 14,841,981        | 14,307,005           |
| B2. Gasto Etiquetado (sin incluir Amortización de la Deuda Pública)  | 53,369,238                | 55,515,580        | 52,413,844           |
| <b>C. Remanentes del Ejercicio Anterior (C = C1 + C2)</b>  | <b>0</b>                  | <b>0</b>          | <b>0</b>             |
| C1. Remanentes de Ingresos de Libre Disposición aplicados en el periodo  |                           |                   |                      |
| C2. Remanentes de Transferencias Federales Etiquetadas aplicados en el periodo                                   |                           |                   |                      |
| <b>I. Balance Presupuestario (I = A - B + C)</b>   | <b>5,853</b>              | <b>1,753,349</b>  | <b>5,390,060</b>     |
| <b>II. Balance Presupuestario sin Financiamiento Neto (II = I - A3)</b>  | <b>5,853</b>              | <b>1,753,349</b>  | <b>5,390,060</b>     |
| <b>III. Balance Presupuestario sin Financiamiento Neto y sin Remanentes del Ejercicio Anterior (III= II - C)</b> | <b>5,853</b>              | <b>1,753,349</b>  | <b>5,390,060</b>     |

| Concepto   | Aprobado     | Devengado        | Pagado           |
|--|--------------|------------------|------------------|
| <b>E. Intereses, Comisiones y Gastos de la Deuda (E = E1+E2)</b>       | <b>0</b>     | <b>0</b>         | <b>0</b>         |
| E1. Intereses, Comisiones y Gastos de la Deuda con Gasto No Etiquetado |              |                  |                  |
| E2. Intereses, Comisiones y Gastos de la Deuda con Gasto Etiquetado    |              |                  |                  |
| <b>IV. Balance Primario (IV = III + E)</b>                             | <b>5,853</b> | <b>1,753,349</b> | <b>5,390,060</b> |

| Concepto  | Estimado/ Aprobado | Devengado | Recaudado/<br>Pagado |
|---|--------------------|-----------|----------------------|
| <b>F. Financiamiento (F = F1 + F2)</b>  | <b>0</b>           | <b>0</b>  | <b>0</b>             |
| F1. Financiamiento con Fuente de Pago de Ingresos de Libre Disposición        |                    |           |                      |
| F2. Financiamiento con Fuente de Pago de Transferencias Federales Etiquetadas |                    |           |                      |
| <b>G. Amortización de la Deuda (G = G1 + G2)</b>                              | <b>0</b>           | <b>0</b>  | <b>0</b>             |
| G1. Amortización de la Deuda Pública con Gasto No Etiquetado                  |                    |           |                      |
| G2. Amortización de la Deuda Pública con Gasto Etiquetado                     |                    |           |                      |
| <b>A3. Financiamiento Neto (A3 = F - G)</b>                                   | <b>0</b>           | <b>0</b>  | <b>0</b>             |

| Concepto  | Estimado/<br>Aprobado | Devengado      | Recaudado/<br>Pagado |
|---|-----------------------|----------------|----------------------|
| A1. Ingresos de Libre Disposición   | 15,469,094            | 15,469,094     | 15,469,094           |
| A3.1 Financiamiento Neto con Fuente de Pago de Ingresos de Libre Disposición (A3.1 = F1 - G1)     | 0                     | 0              | 0                    |
| F1. Financiamiento con Fuente de Pago de Ingresos de Libre Disposición                            | 0                     | 0              | 0                    |
| G1. Amortización de la Deuda Pública con Gasto No Etiquetado                                      | 0                     | 0              | 0                    |
| B1. Gasto No Etiquetado (sin incluir Amortización de la Deuda Pública)                            | 15,463,241            | 14,841,981     | 14,307,005           |
| C1. Remanentes de Ingresos de Libre Disposición aplicados en el periodo                           |                       | 0              | 0                    |
| <b>V. Balance Presupuestario de Recursos Disponibles (V = A1 + A3.1 - B1 + C1)</b>                | <b>5,853</b>          | <b>627,113</b> | <b>1,162,088</b>     |
| <b>VI. Balance Presupuestario de Recursos Disponibles sin Financiamiento Neto (VI = V - A3.1)</b> | <b>5,853</b>          | <b>627,113</b> | <b>1,162,088</b>     |

| Concepto  | Estimado/ Aprobado | Devengado  | Recaudado/<br>Pagado |
|---|--------------------|------------|----------------------|
| A2. Transferencias Federales Etiquetadas  | 53,369,238         | 56,641,816 | 56,641,816           |
| A3.2 Financiamiento Neto con Fuente de Pago de Transferencias Federales Etiquetadas (A3.2 = F2 - G2)    | 0                  | 0          | 0                    |
| F2. Financiamiento con Fuente de Pago de Transferencias Federales Etiquetadas                           | 0                  | 0          | 0                    |
| G2. Amortización de la Deuda Pública con Gasto Etiquetado   | 0                  | 0          | 0                    |
| B2. Gasto Etiquetado (sin incluir Amortización de la Deuda Pública)                                     | 53,369,238         | 56,641,816 | 52,413,844           |
| C2. Remanentes de Transferencias Federales Etiquetadas aplicados en el periodo                          |                    | 0          | 0                    |
| <b>VII. Balance Presupuestario de Recursos Etiquetados (VII = A2 + A3.2 - B2 + C2)</b>                  | <b>0</b>           | <b>0</b>   | <b>4,227,972</b>     |
| <b>VIII. Balance Presupuestario de Recursos Etiquetados sin Financiamiento Neto (VIII = VII - A3.2)</b> | <b>0</b>           | <b>0</b>   | <b>4,227,972</b>     |

Michaelle Brito Vázquez  
 Directora General


Diana Laura Cuapio Mendieta  
 Directora de Administración y Finanzas


**Instituto Tlaxcalteca para la Educación de los Adultos (a)**  
**Estado Analítico de Ingresos Detallado - LDF**  
**Del 1 de Enero al 31 de Diciembre de 2023 (b)**  
**(PESOS)**

| Concepto (c)  | Ingreso           |                                |                   |                   |                   | Diferencia (e) |
|---|-------------------|--------------------------------|-------------------|-------------------|-------------------|----------------|
|   | Estimado (d)      | Ampliaciones/<br>(Reducciones) | Modificado        | Devengado         | Recaudado         |                |
| <b>Ingresos de Libre Disposición</b>  |                   |                                |                   |                   |                   |                |
| A Impuestos   |                   |                                | 0                 |                   |                   | 0              |
| B Cuotas y Aportaciones de Seguridad Social   |                   |                                | 0                 |                   |                   | 0              |
| C Contribuciones de Mejoras   |                   |                                | 0                 |                   |                   | 0              |
| D Derechos  |                   |                                | 0                 |                   |                   | 0              |
| E Productos   | 5,853             | 0                              | 5,853             | 5,853             | 5,853             | 0              |
| F Aprovechamientos  |                   |                                | 0                 |                   |                   | 0              |
| G Ingresos por Ventas de Bienes y Prestación Servicios  |                   |                                | 0                 |                   |                   | 0              |
| H Participaciones   |                   |                                | 0                 |                   |                   | 0              |
| (H=h1+h2+h3+h4+h5+h6+h7+h8+h9+h10+h11)  | 0                 | 0                              | 0                 | 0                 | 0                 | 0              |
| h1) Fondo General de Participaciones  |                   |                                | 0                 |                   |                   | 0              |
| h2) Fondo de Fomento Municipal  |                   |                                | 0                 |                   |                   | 0              |
| h3) Fondo de Fiscalización y Recaudación  |                   |                                | 0                 |                   |                   | 0              |
| h4) Fondo de Compensación   |                   |                                | 0                 |                   |                   | 0              |
| h5) Fondo de Extracción de Hidrocarburos  |                   |                                | 0                 |                   |                   | 0              |
| h6) Impuesto Especial Sobre Producción y Servicios  |                   |                                | 0                 |                   |                   | 0              |
| h7) 0.136% de la Recaudación Federal Participable   |                   |                                | 0                 |                   |                   | 0              |
| h8) 3.17% Sobre Extracción de Petróleo  |                   |                                | 0                 |                   |                   | 0              |
| h9) Gasolinas y Diesel  |                   |                                | 0                 |                   |                   | 0              |
| h10) Fondo del Impuesto Sobre la Renta  |                   |                                | 0                 |                   |                   | 0              |
| h11) Fondo de Estabilización de los Ingresos de las Entidades Federativas   |                   |                                | 0                 |                   |                   | 0              |
| I. Incentivos Derivados de la Colaboración Fiscal (I=i1+i2+i3+i4+i5)  | 0                 | 0                              | 0                 | 0                 | 0                 | 0              |
| i1) Tenencia o Uso de Vehículos   |                   |                                | 0                 |                   |                   | 0              |
| i2) Fondo de Compensación ISAN  |                   |                                | 0                 |                   |                   | 0              |
| i3) Impuesto Sobre Automóviles Nuevos   |                   |                                | 0                 |                   |                   | 0              |
| i4) Fondo de Compensación de Repesos-Intermedios  |                   |                                | 0                 |                   |                   | 0              |
| i5) Otros Incentivos Económicos   |                   |                                | 0                 |                   |                   | 0              |
| J Transferencias y Asignaciones   | 15,463,241        | 0                              | 15,463,241        | 15,463,241        | 15,463,241        | 0              |
| K Convenios   | 0                 | 0                              | 0                 | 0                 | 0                 | 0              |
| k1) Otros Convenios y Subsidios   |                   |                                | 0                 |                   |                   | 0              |
| L Otros Ingresos de Libre Disposición (L=l1+l2)   | 0                 | 0                              | 0                 | 0                 | 0                 | 0              |
| l1) Participaciones en Ingresos Locales   |                   |                                | 0                 |                   |                   | 0              |
| l2) Otros Ingresos de Libre Disposición   |                   |                                | 0                 |                   |                   | 0              |
| <b>I. Total de Ingresos de Libre Disposición (I=A+B+C+D+E+F+G+H+I+J+K+L)</b>  | <b>15,469,094</b> | <b>0</b>                       | <b>15,469,094</b> | <b>15,469,094</b> | <b>15,469,094</b> | <b>0</b>       |
| <b>Ingresos Excedentes de Ingresos de Libre Disposición</b>   |                   |                                |                   |                   |                   |                |
| <b>Transferencias Federales Etiquetadas</b>   |                   |                                |                   |                   |                   |                |
| A Aportaciones (A=a1+a2+a3+a4+a5+a6+a7+a8)  | 0                 | 0                              | 0                 | 0                 | 0                 | 0              |
| a1) Fondo de Aportaciones para la Nómina Educativa y Gasto Operativo  |                   |                                | 0                 |                   |                   | 0              |
| a2) Fondo de Aportaciones para los Servicios de Salud   |                   |                                | 0                 |                   |                   | 0              |
| a3) Fondo de Aportaciones para la Infraestructura Social  |                   |                                | 0                 |                   |                   | 0              |
| a4) Fondo de Aportaciones para el Fortalecimiento de los Municipios y de las Demarcaciones Territoriales del Distrito Federal |                   |                                | 0                 |                   |                   | 0              |
| a5) Fondo de Aportaciones Múltiples   |                   |                                | 0                 |                   |                   | 0              |
| a6) Fondo de Aportaciones para la Educación Tecnológica y de Adultos  |                   |                                | 0                 |                   |                   | 0              |
| a7) Fondo de Aportaciones para la Seguridad Pública de los Estados y del Distrito Federal                                     |                   |                                | 0                 |                   |                   | 0              |
| a8) Fondo de Aportaciones para el Fortalecimiento de las Entidades Federativas  |                   |                                | 0                 |                   |                   | 0              |
| B Convenios (B=b1+b2+b3+b4)   | 0                 | 0                              | 0                 | 0                 | 0                 | 0              |
| b1) Convenios de Protección Social en Salud   |                   |                                | 0                 |                   |                   | 0              |
| b2) Convenios de Descentralización  |                   |                                | 0                 |                   |                   | 0              |
| b3) Convenios de Reasignación   |                   |                                | 0                 |                   |                   | 0              |
| b4) Otros Convenios y Subsidios   |                   |                                | 0                 |                   |                   | 0              |
| C Fondos Distintos de Aportaciones (C=c1+c2)  | 0                 | 0                              | 0                 | 0                 | 0                 | 0              |
| c1) Fondo para Entidades Federativas y Municipios Productores de Hidrocarburos  |                   |                                | 0                 |                   |                   | 0              |
| c2) Fondo Minero  |                   |                                | 0                 |                   |                   | 0              |
| D Transferencias, Asignaciones, Subsidios y Subvenciones, y Pensiones y Jubilaciones  | 53,369,238        | 3,272,578                      | 56,641,816        | 56,641,816        | 56,641,816        | 3,272,578      |
| E Otras Transferencias Federales Etiquetadas  |                   |                                | 0                 |                   |                   | 0              |

**Instituto Tlaxcalteca para la Educación de los Adultos (a)**  
**Estado Analítico de Ingresos Detallado - LDF**  
**Del 1 de Enero al 31 de Diciembre de 2023 (b)**  
**(PESOS)**

| Concepto<br>(c)   | Ingreso      |                                |            |            |            | Diferencia (e) |
|---|--------------|--------------------------------|------------|------------|------------|----------------|
|   | Estimado (d) | Ampliaciones/<br>(Reducciones) | Modificado | Devengado  | Recaudado  |                |
| II. Total de Transferencias Federales Etiquetadas (II = A + B + C + D + E)                          | 53,369,238   | 3,272,578                      | 56,641,816 | 56,641,816 | 56,641,816 | 3,272,578      |
| III. Ingresos Derivados de Financiamientos (III = A)  | 0            | 0                              | 0          | 0          | 0          | 0              |
| A. Ingresos Derivados de Financiamientos  |              |                                | 0          |            |            | 0              |
| IV. Total de Ingresos (IV = I + II + III)   | 68,838,332   | 3,272,578                      | 72,110,910 | 72,110,910 | 72,110,910 | 3,272,578      |
| <b>Datos Informativos</b>   |              |                                |            |            |            |                |
| 1. Ingresos Derivados de Financiamientos con Fuente de Pago de Ingresos de Libre Disposición        |              |                                | 0          |            |            | 0              |
| 2. Ingresos Derivados de Financiamientos con Fuente de Pago de Transferencias Federales Etiquetadas |              |                                | 0          |            |            | 0              |
| 3. Ingresos Derivados de Financiamientos (3 = 1 + 2)  | 0            | 0                              | 0          | 0          | 0          | 0              |

  
 Michaelle Brito Vázquez  
 Directora General

  
 Diana Laura Cuapio Mendieta  
 Directora de Administración y Finanzas

**Instituto Tlaxcalteca para la Educación de los Adultos (a)**  
**Estado Analítico del Ejercicio del Presupuesto de Egresos Detallado - LDF**  
**Clasificación por Objeto del Gasto (Capítulo y Concepto)**  
**Del 1 de Enero al 31 de Diciembre de 2023 (b)**  
**(PESOS)**

| Concepto (c)  | Egresos           |                                |                   |                   |                   | Subejercicio (e) |
|---|-------------------|--------------------------------|-------------------|-------------------|-------------------|------------------|
|   | Aprobado (d)      | Ampliaciones/<br>(Reducciones) | Modificado        | Devengado         | Pagado            |                  |
| <b>I. Gasto No Etiquetado (I=A+B+C+D+E+F+G+H+I)</b>   | <b>15,463,241</b> | <b>0</b>                       | <b>15,463,241</b> | <b>14,841,981</b> | <b>14,307,005</b> | <b>621,260</b>   |
| <b>A. Servicios Personales (A=a1+a2+a3+a4+a5+a6+a7)</b>   | <b>2,700,489</b>  | <b>0</b>                       | <b>2,700,489</b>  | <b>2,676,715</b>  | <b>2,676,715</b>  | <b>23,774</b>    |
| a1) Remuneraciones al Personal de Carácter Permanente   |                   |                                | 0                 |                   |                   | 0                |
| a2) Remuneraciones al Personal de Carácter Transitorio  | 2,700,489         | 0                              | 2,700,489         | 2,676,715         | 2,676,715         | 23,774           |
| a3) Remuneraciones Adicionales y Especiales   |                   |                                | 0                 |                   |                   | 0                |
| a4) Seguridad Social  |                   |                                | 0                 |                   |                   | 0                |
| a5) Otras Prestaciones Sociales y Económicas  |                   |                                | 0                 |                   |                   | 0                |
| a6) Previsiones   |                   |                                | 0                 |                   |                   | 0                |
| a7) Pago de Estímulos a Servidores Públicos   |                   |                                | 0                 |                   |                   | 0                |
| <b>B. Materiales y Suministros (B=b1+b2+b3+b4+b5+b6+b7+b8+b9)</b>                               | <b>2,374,966</b>  | <b>0</b>                       | <b>2,374,966</b>  | <b>2,373,002</b>  | <b>2,003,685</b>  | <b>1,964</b>     |
| b1) Materiales de Administración, Emisión de Documentos y Artículos Oficiales                   | 698,319           | 96,396                         | 794,715           | 794,715           | 474,994           | 0                |
| b2) Alimentos y Utensilios  | 108,000           | 10,691                         | 118,691           | 118,691           | 69,096            | 0                |
| b3) Materias Primas y Materiales de Producción y Comercialización                               |                   |                                | 0                 |                   |                   | 0                |
| b4) Materiales y Artículos de Construcción y de Reparación                                      | 18,051            | -7,773                         | 10,278            | 10,278            | 10,278            | 0                |
| b5) Productos Químicos, Farmacéuticos y de Laboratorio  | 167,275           | -87,457                        | 79,818            | 79,818            | 79,818            | 0                |
| b6) Combustibles, Lubricantes y Aditivos  | 1,149,200         | -4,528                         | 1,144,672         | 1,144,672         | 1,144,672         | 0                |
| b7) Vestuario, Blancos, Prendas de Protección y Artículos Deportivos                            | 73,742            | 99,417                         | 173,159           | 173,159           | 173,159           | 0                |
| b8) Materiales y Suministros Para Seguridad   |                   |                                | 0                 |                   |                   | 0                |
| b9) Herramientas, Refacciones y Accesorios Menores  | 160,379           | -106,746                       | 53,633            | 51,669            | 51,669            | 1,964            |
| <b>C. Servicios Generales (C=c1+c2+c3+c4+c5+c6+c7+c8+c9)</b>                                    | <b>2,192,446</b>  | <b>0</b>                       | <b>2,192,446</b>  | <b>1,596,923</b>  | <b>1,431,264</b>  | <b>595,523</b>   |
| c1) Servicios Básicos   | 16,860            | 3,500                          | 20,360            | 14,788            | 14,788            | 5,572            |
| c2) Servicios de Arrendamiento  | 1,086,232         | 0                              | 1,086,232         | 1,001,125         | 1,001,125         | 85,107           |
| c3) Servicios Profesionales, Científicos, Técnicos y Otros Servicios                            | 0                 | 12,000                         | 12,000            | 12,000            | 12,000            | 0                |
| c4) Servicios Financieros, Bancarios y Comerciales  | 263,946           | 700                            | 264,646           | 264,270           | 159,275           | 376              |
| c5) Servicios de Instalación, Reparación, Mantenimiento y Conservación                          | 369,162           | -8,425                         | 360,737           | 42,088            | 42,088            | 318,649          |
| c6) Servicios de Comunicación Social y Publicidad   | 15,000            | 0                              | 15,000            | 0                 | 0                 | 15,000           |
| c7) Servicios de Traslado y Viáticos  | 77,000            | -7,375                         | 69,625            | 50,561            | 50,561            | 19,064           |
| c8) Servicios Oficiales   | 225,000           | -6,700                         | 218,300           | 67,500            | 20,000            | 150,800          |
| c9) Otros Servicios Generales   | 139,246           | 6,299                          | 145,545           | 144,590           | 131,426           | 955              |
| <b>D. Transferencias, Asignaciones, Subsidios y Otras Ayudas (D=d1+d2+d3+d4+d5+d6+d7+d8+d9)</b> | <b>8,195,340</b>  | <b>0</b>                       | <b>8,195,340</b>  | <b>8,195,340</b>  | <b>8,195,340</b>  | <b>0</b>         |
| d1) Transferencias Internas y Asignaciones al Sector Público                                    |                   |                                | 0                 |                   |                   | 0                |
| d2) Transferencias al Resto del Sector Público  |                   |                                | 0                 |                   |                   | 0                |
| d3) Subsidios y Subvenciones  |                   |                                | 0                 |                   |                   | 0                |
| d4) Ayudas Sociales   | 8,195,340         | 0                              | 8,195,340         | 8,195,340         | 8,195,340         | 0                |
| d5) Pensiones y Jubilaciones  |                   |                                | 0                 |                   |                   | 0                |
| d6) Transferencias a Fideicomisos, Mandatos y Otros Análogos                                    |                   |                                | 0                 |                   |                   | 0                |
| d7) Transferencias a la Seguridad Social  |                   |                                | 0                 |                   |                   | 0                |
| d8) Donativos   |                   |                                | 0                 |                   |                   | 0                |
| d9) Transferencias al Exterior  |                   |                                | 0                 |                   |                   | 0                |
| <b>E. Bienes Muebles, Inmuebles e Intangibles (E=e1+e2+e3+e4+e5+e6+e7+e8+e9)</b>                | <b>0</b>          | <b>0</b>                       | <b>0</b>          | <b>0</b>          | <b>0</b>          | <b>0</b>         |
| e1) Mobiliario y Equipo de Administración   |                   |                                | 0                 |                   |                   | 0                |
| e2) Mobiliario y Equipo Educativo y Recreativo  |                   |                                | 0                 |                   |                   | 0                |
| e3) Equipo e Instrumental Médico y de Laboratorio   |                   |                                | 0                 |                   |                   | 0                |
| e4) Vehículos y Equipo de Transporte  |                   |                                | 0                 |                   |                   | 0                |
| e5) Equipo de Defensa y Seguridad   |                   |                                | 0                 |                   |                   | 0                |
| e6) Maquinaria, Otros Equipos y Herramientas  |                   |                                | 0                 |                   |                   | 0                |
| e7) Activos Biológicos  |                   |                                | 0                 |                   |                   | 0                |
| e8) Bienes Inmuebles  |                   |                                | 0                 |                   |                   | 0                |
| e9) Activos Intangibles   |                   |                                | 0                 |                   |                   | 0                |
| <b>F. Inversión Pública (F=f1+f2+f3)</b>  | <b>0</b>          | <b>0</b>                       | <b>0</b>          | <b>0</b>          | <b>0</b>          | <b>0</b>         |
| f1) Obra Pública en Bienes de Dominio Público   |                   |                                | 0                 |                   |                   | 0                |
| f2) Obra Pública en Bienes Propios  |                   |                                | 0                 |                   |                   | 0                |
| f3) Proyectos Productivos y Acciones de Fomento   |                   |                                | 0                 |                   |                   | 0                |
| <b>G. Inversiones Financieras y Otras Provisiones (G=g1+g2+g3+g4+g5+g6+g7)</b>                  | <b>0</b>          | <b>0</b>                       | <b>0</b>          | <b>0</b>          | <b>0</b>          | <b>0</b>         |
| g1) Inversiones Para el Fomento de Actividades Productivas                                      |                   |                                | 0                 |                   |                   | 0                |
| g2) Acciones y Participaciones de Capital   |                   |                                | 0                 |                   |                   | 0                |
| g3) Compra de Títulos y Valores   |                   |                                | 0                 |                   |                   | 0                |
| g4) Concesión de Prestamos  |                   |                                | 0                 |                   |                   | 0                |
| g5) Inversiones en Fideicomisos, Mandatos y Otros Análogos                                      |                   |                                | 0                 |                   |                   | 0                |
| Fideicomiso de Desastres Naturales (Informativo)  |                   |                                | 0                 |                   |                   | 0                |
| g6) Otras Inversiones Financieras   |                   |                                | 0                 |                   |                   | 0                |
| g7) Provisiones para Contingencias y Otras Erogaciones Especiales                               |                   |                                | 0                 |                   |                   | 0                |
| <b>H. Participaciones y Aportaciones (H=h1+h2+h3)</b>   | <b>0</b>          | <b>0</b>                       | <b>0</b>          | <b>0</b>          | <b>0</b>          | <b>0</b>         |
| h1) Participaciones   |                   |                                | 0                 |                   |                   | 0                |
| h2) Aportaciones  |                   |                                | 0                 |                   |                   | 0                |
| h3) Convenios   |                   |                                | 0                 |                   |                   | 0                |
| <b>I. Deuda Pública (I=i1+i2+i3+i4+i5+i6+i7)</b>  | <b>0</b>          | <b>0</b>                       | <b>0</b>          | <b>0</b>          | <b>0</b>          | <b>0</b>         |
| i1) Amortización de la Deuda Pública  |                   |                                | 0                 |                   |                   | 0                |
| i2) Intereses de la Deuda Pública   |                   |                                | 0                 |                   |                   | 0                |
| i3) Comisiones de la Deuda Pública  |                   |                                | 0                 |                   |                   | 0                |
| i4) Gastos de la Deuda Pública  |                   |                                | 0                 |                   |                   | 0                |
| i5) Costo por Coberturas  |                   |                                | 0                 |                   |                   | 0                |
| i6) Apoyos Financieros  |                   |                                | 0                 |                   |                   | 0                |
| i7) Adeudos de Ejercicios Fiscales Anteriores (ADEFAS)  |                   |                                | 0                 |                   |                   | 0                |



**Instituto Tlaxcalteca para la Educación de los Adultos (a)**  
**Estado Analítico del Ejercicio del Presupuesto de Egresos Detallado - LDF**  
**Clasificación por Objeto del Gasto (Capítulo y Concepto)**  
**Del 1 de Enero al 31 de Diciembre de 2023 (b)**  
**(PESOS)**

| Concepto (c)  | Egresos           |                                |                   |                   |                   | Subejercicio (e) |
|---|-------------------|--------------------------------|-------------------|-------------------|-------------------|------------------|
|   | Aprobado (d)      | Ampliaciones/<br>(Reducciones) | Modificado        | Devengado         | Pagado            |                  |
| <b>II. Gasto Etiquetado (II=A+B+C+D+E+F+G+H+I)</b>  | <b>53,369,238</b> | <b>3,272,578</b>               | <b>56,641,816</b> | <b>55,515,580</b> | <b>52,413,844</b> | <b>1,126,236</b> |
| <b>A. Servicios Personales (A=a1+a2+a3+a4+a5+a6+a7)</b>   | <b>32,421,240</b> | <b>3,364,997</b>               | <b>35,786,237</b> | <b>35,071,555</b> | <b>35,071,555</b> | <b>714,682</b>   |
| a1) Remuneraciones al Personal de Carácter Permanente   | 10,268,040        | 576,539                        | 10,844,580        | 10,844,580        | 10,844,580        | 0                |
| a2) Remuneraciones al Personal de Carácter Transitorio  | 616,206           | -7,703                         | 608,503           | 608,503           | 608,503           | 0                |
| a3) Remuneraciones Adicionales y Especiales   | 2,698,237         | -43,532                        | 2,654,706         | 2,654,706         | 2,654,706         | 0                |
| a4) Seguridad Social  | 3,339,663         | -125,123                       | 3,214,541         | 3,119,981         | 3,119,981         | 94,560           |
| a5) Otras Prestaciones Sociales y Económicas  | 15,499,093        | 2,964,815                      | 18,463,908        | 17,843,785        | 17,843,785        | 620,123          |
| a6) Previsiones   |                   |                                | 0                 |                   |                   | 0                |
| a7) Pago de Estímulos a Servidores Públicos   |                   |                                | 0                 |                   |                   | 0                |
| <b>B. Materiales y Suministros (B=b1+b2+b3+b4+b5+b6+b7+b8+b9)</b>                               | <b>2,098,000</b>  | <b>3,227,015</b>               | <b>5,325,015</b>  | <b>5,325,015</b>  | <b>2,573,420</b>  | <b>0</b>         |
| b1) Materiales de Administración, Emisión de Documentos y Artículos Oficiales                   | 495,000           | 2,350,242                      | 2,845,242         | 2,845,242         | 1,156,583         | 0                |
| b2) Herramientas y Utensilios   | 30,000            | 292,094                        | 322,094           | 322,094           | 244,605           | 0                |
| b3) Materias Primas y Materiales de Producción y Comercialización                               |                   |                                | 0                 |                   |                   | 0                |
| b4) Materiales y Artículos de Construcción y de Reparación                                      | 60,000            | 262,732                        | 322,732           | 322,732           | 22,736            | 0                |
| b5) Productos Químicos, Farmacéuticos y de Laboratorio  | 140,000           | -105,081                       | 34,919            | 34,919            | 34,919            | 0                |
| b6) Combustibles, Lubricantes y Aditivos  | 1,000,000         | -259,847                       | 740,153           | 740,153           | 740,153           | 0                |
| b7) Vestuario, Blancos, Prendas de Protección y Artículos Deportivos                            | 18,000            | 529,720                        | 547,720           | 547,720           | 480               | 0                |
| b8) Materiales y Suministros Para Seguridad   |                   |                                | 0                 |                   |                   | 0                |
| b9) Herramientas, Refacciones y Accesorios Menores  | 355,000           | 157,156                        | 512,156           | 512,156           | 373,944           | 0                |
| <b>C. Servicios Generales (C=c1+c2+c3+c4+c5+c6+c7+c8+c9)</b>                                    | <b>6,878,420</b>  | <b>-940,534</b>                | <b>5,937,886</b>  | <b>5,937,886</b>  | <b>5,587,745</b>  | <b>0</b>         |
| c1) Servicios Básicos   | 618,000           | -219,785                       | 398,215           | 398,215           | 398,215           | 0                |
| c2) Servicios de Arrendamiento  | 1,996,900         | -447,357                       | 1,549,543         | 1,549,543         | 1,549,543         | 0                |
| c3) Servicios Profesionales, Científicos, Técnicos y Otros Servicios                            | 2,287,481         | 23,754                         | 2,311,235         | 2,311,235         | 2,236,235         | 0                |
| c4) Servicios Financieros, Bancarios y Comerciales  | 240,600           | -164,464                       | 76,136            | 76,136            | 76,136            | 0                |
| c5) Servicios de Instalación, Reparación, Mantenimiento y Conservación                          | 891,439           | -66,497                        | 824,942           | 824,942           | 549,801           | 0                |
| c6) Servicios de Comunicación Social y Publicidad   |                   |                                | 0                 |                   |                   | 0                |
| c7) Servicios de Traslado y Viáticos  | 469,000           | -21,122                        | 447,878           | 447,878           | 447,878           | 0                |
| c8) Servicios Oficiales   | 370,000           | -54,304                        | 315,696           | 315,696           | 315,696           | 0                |
| c9) Otros Servicios Generales   | 5,000             | 9,240                          | 14,240            | 14,240            | 14,240            | 0                |
| <b>D. Transferencias, Asignaciones, Subsidios y Otras Ayudas (D=d1+d2+d3+d4+d5+d6+d7+d8+d9)</b> | <b>11,971,578</b> | <b>-2,378,900</b>              | <b>9,592,678</b>  | <b>9,181,125</b>  | <b>9,181,125</b>  | <b>411,553</b>   |
| d1) Transferencias Internas y Asignaciones al Sector Público                                    |                   |                                | 0                 |                   |                   | 0                |
| d2) Transferencias al Resto del Sector Público  |                   |                                | 0                 |                   |                   | 0                |
| d3) Subsidios y Subvenciones  |                   |                                | 0                 |                   |                   | 0                |
| d4) Ayudas Sociales   | 11,971,578        | -2,378,900                     | 9,592,678         | 9,181,125         | 9,181,125         | 411,553          |
| d5) Pensiones y Jubilaciones  |                   |                                | 0                 |                   |                   | 0                |
| d6) Transferencias a Fideicomisos, Mandatos y Otros Análogos                                    |                   |                                | 0                 |                   |                   | 0                |
| d7) Transferencias a la Seguridad Social  |                   |                                | 0                 |                   |                   | 0                |
| d8) Donativos   |                   |                                | 0                 |                   |                   | 0                |
| d9) Transferencias al Exterior  |                   |                                | 0                 |                   |                   | 0                |
| <b>E. Bienes Muebles, Inmuebles e Intangibles (E=e1+e2+e3+e4+e5+e6+e7+e8+e9)</b>                | <b>0</b>          | <b>0</b>                       | <b>0</b>          | <b>0</b>          | <b>0</b>          | <b>0</b>         |
| e1) Mobiliario y Equipo de Administración   |                   |                                | 0                 |                   |                   | 0                |
| e2) Mobiliario y Equipo Educativo y Recreativo  |                   |                                | 0                 |                   |                   | 0                |
| e3) Equipo e Instrumental Médico y de Laboratorio   |                   |                                | 0                 |                   |                   | 0                |
| e4) Vehículos y Equipo de Transporte  |                   |                                | 0                 |                   |                   | 0                |
| e5) Equipo de Defensa y Seguridad   |                   |                                | 0                 |                   |                   | 0                |
| e6) Maquinaria, Otros Equipos y Herramientas  |                   |                                | 0                 |                   |                   | 0                |
| e7) Activos Biológicos  |                   |                                | 0                 |                   |                   | 0                |
| e8) Bienes Inmuebles  |                   |                                | 0                 |                   |                   | 0                |
| e9) Activos Intangibles   |                   |                                | 0                 |                   |                   | 0                |
| <b>F. Inversión Pública (F=f1+f2+f3)</b>  | <b>0</b>          | <b>0</b>                       | <b>0</b>          | <b>0</b>          | <b>0</b>          | <b>0</b>         |
| f1) Obra Pública en Bienes de Dominio Público   |                   |                                | 0                 |                   |                   | 0                |
| f2) Obra Pública en Bienes Propios  |                   |                                | 0                 |                   |                   | 0                |
| f3) Proyectos Productivos y Acciones de Fomento   |                   |                                | 0                 |                   |                   | 0                |
| <b>G. Inversiones Financieras y Otras Provisiones (G=g1+g2+g3+g4+g5+g6+g7)</b>                  | <b>0</b>          | <b>0</b>                       | <b>0</b>          | <b>0</b>          | <b>0</b>          | <b>0</b>         |
| g1) Inversiones Para el Fomento de Actividades Productivas                                      |                   |                                | 0                 |                   |                   | 0                |
| g2) Acciones y Participaciones de Capital   |                   |                                | 0                 |                   |                   | 0                |
| g3) Compra de Títulos y Valores   |                   |                                | 0                 |                   |                   | 0                |
| g4) Concesión de Préstamos  |                   |                                | 0                 |                   |                   | 0                |
| g5) Inversiones en Fideicomisos, Mandatos y Otros Análogos                                      |                   |                                | 0                 |                   |                   | 0                |
| Fideicomiso de Desastres Naturales (Informativo)  |                   |                                | 0                 |                   |                   | 0                |
| g6) Otras Inversiones Financieras   |                   |                                | 0                 |                   |                   | 0                |
| g7) Provisiones para Contingencias y Otras Erogaciones Especiales                               |                   |                                | 0                 |                   |                   | 0                |
| <b>H. Participaciones y Aportaciones (H=h1+h2+h3)</b>   | <b>0</b>          | <b>0</b>                       | <b>0</b>          | <b>0</b>          | <b>0</b>          | <b>0</b>         |
| h1) Participaciones   |                   |                                | 0                 |                   |                   | 0                |
| h2) Aportaciones  |                   |                                | 0                 |                   |                   | 0                |
| h3) Convenios   |                   |                                | 0                 |                   |                   | 0                |
| <b>I. Deuda Pública (I=i1+i2+i3+i4+i5+i6+i7)</b>  | <b>0</b>          | <b>0</b>                       | <b>0</b>          | <b>0</b>          | <b>0</b>          | <b>0</b>         |
| i1) Amortización de la Deuda Pública  |                   |                                | 0                 |                   |                   | 0                |
| i2) Intereses de la Deuda Pública   |                   |                                | 0                 |                   |                   | 0                |
| i3) Comisiones de la Deuda Pública  |                   |                                | 0                 |                   |                   | 0                |
| i4) Gastos de la Deuda Pública  |                   |                                | 0                 |                   |                   | 0                |
| i5) Costo por Coberturas  |                   |                                | 0                 |                   |                   | 0                |
| i6) Apoyos Financieros  |                   |                                | 0                 |                   |                   | 0                |
| i7) Adeudos de Ejercicios Fiscales Anteriores (ADEFAS)  |                   |                                | 0                 |                   |                   | 0                |
| <b>III. Total de Egresos (III = I + II)</b>   | <b>68,832,479</b> | <b>3,272,578</b>               | <b>72,105,057</b> | <b>70,357,561</b> | <b>66,720,849</b> | <b>1,747,496</b> |

Michaelle Brito Vazquez  
 Directora General

Diana Laura Cuapio Mendieta  
 Directora de Administración y Finanzas

**Instituto Tlaxcalteca para la Educación de los Adultos (a)**  
**Estado Analítico del Ejercicio del Presupuesto de Egresos Detallado - LDF**  
**Clasificación Administrativa**  
**Del 1 de Enero al 31 de Diciembre de 2023 (b)**  
**(PESOS)**

| Concepto (c)                                      | Egresos           |                                |                   |                   |                   | Subejercicio (e) |
|---|-------------------|--------------------------------|-------------------|-------------------|-------------------|------------------|
|   | Aprobado (d)      | Ampliaciones/<br>(Reducciones) | Modificado        | Devengado         | Pagado            |                  |
| <b>I. Gasto No Etiquetado (I=A+B+C+D+E+F+G+H)</b> | <b>15,463,241</b> | <b>0</b>                       | <b>15,463,241</b> | <b>14,841,981</b> | <b>14,307,005</b> | <b>621,260</b>   |
| DIRECCIÓN DE ADMINISTRACIÓN Y FINANZAS            | 7,267,901         | 0                              | 7,267,901         | 6,646,641         | 6,111,665         | 621,260          |
| DIRECCIÓN DE ACREDITACIÓN Y CERTIFICACIÓN         | 0                 | 0                              | 0                 | 0                 | 0                 | 0                |
| DIRECCIÓN DE PLANEACIÓN Y SEGUIMIENTO OPERATIVO   | 8,195,340         | 0                              | 8,195,340         | 8,195,340         | 8,195,340         | 0                |
| DIRECCIÓN DE SERVICIOS EDUCATIVOS                 | 0                 | 0                              | 0                 | 0                 | 0                 | 0                |
|   |                   |                                |                   |                   |                   | 0                |
|   |                   |                                |                   |                   |                   | 0                |
|   |                   |                                |                   |                   |                   | 0                |
|   |                   |                                |                   |                   |                   | 0                |
| <b>II. Gasto Etiquetado (II=A+B+C+D+E+F+G+H)</b>  | <b>53,369,238</b> | <b>3,272,578</b>               | <b>56,641,816</b> | <b>55,515,580</b> | <b>52,413,844</b> | <b>1,126,236</b> |
| DIRECCIÓN DE ADMINISTRACIÓN Y FINANZAS            | 41,397,660        | 5,651,478                      | 47,049,138        | 46,334,455        | 43,232,719        | 714,683          |
| DIRECCIÓN DE ACREDITACIÓN Y CERTIFICACIÓN         | 1,340,136         | -295,144                       | 1,044,992         | 995,725           | 995,725           | 49,267           |
| DIRECCIÓN DE PLANEACIÓN Y SEGUIMIENTO OPERATIVO   | 10,631,442        | -2,928,554                     | 7,702,888         | 7,522,400         | 7,522,400         | 180,488          |
| DIRECCIÓN DE SERVICIOS EDUCATIVOS                 | 0                 | 844,798                        | 844,798           | 663,000           | 663,000           | 181,798          |
|   |                   |                                |                   |                   |                   | 0                |
|   |                   |                                |                   |                   |                   | 0                |
|   |                   |                                |                   |                   |                   | 0                |
|   |                   |                                |                   |                   |                   | 0                |
| <b>III. Total de Egresos (III = I + II)</b>       | <b>68,832,479</b> | <b>3,272,578</b>               | <b>72,105,057</b> | <b>70,357,561</b> | <b>66,720,849</b> | <b>1,747,496</b> |

\_\_\_\_\_  
 Michaelle Brito Vázquez  
 Directora General


\_\_\_\_\_  
 Diana Laura Cuapio Mendieta  
 Directora de Administración y Finanzas


**Instituto Tlaxcalteca para la Educación de los Adultos (a)**  
**Estado Analítico del Ejercicio del Presupuesto de Egresos Detallado - LDF**  
**Clasificación Funcional (Finalidad y Función)**  
**Del 1 de Enero al 31 de Diciembre de 2023 (b)**  
**(PESOS)**

| Concepto (c)  | Egresos           |                                |                   |                   |                   | Subejercicio (e) |
|---|-------------------|--------------------------------|-------------------|-------------------|-------------------|------------------|
|   | Aprobado (d)      | Ampliaciones/<br>(Reducciones) | Modificado        | Devengado         | Pagado            |                  |
| <b>I. Gasto No Etiquetado (I=A+B+C+D)</b>   | <b>15,463,241</b> | <b>0</b>                       | <b>15,463,241</b> | <b>14,841,981</b> | <b>14,307,005</b> | <b>621,260</b>   |
| <b>A. Gobierno (A=a1+a2+a3+a4+a5+a6+a7+a8)</b>  | <b>0</b>          | <b>0</b>                       | <b>0</b>          | <b>0</b>          | <b>0</b>          | <b>0</b>         |
| a1) Legislación   |                   |                                | 0                 |                   |                   | 0                |
| a2) Justicia  |                   |                                | 0                 |                   |                   | 0                |
| a3) Coordinación de la Política de Gobierno   |                   |                                | 0                 |                   |                   | 0                |
| a4) Relaciones Exteriores   |                   |                                | 0                 |                   |                   | 0                |
| a5) Asuntos Financieros y Hacendarios   |                   |                                | 0                 |                   |                   | 0                |
| a6) Seguridad Nacional  |                   |                                | 0                 |                   |                   | 0                |
| a7) Asuntos de Orden Público y de Seguridad Interior  |                   |                                | 0                 |                   |                   | 0                |
| a8) Otros Servicios Generales   |                   |                                | 0                 |                   |                   | 0                |
| <b>B. Desarrollo Social (B=b1+b2+b3+b4+b5+b6+b7)</b>  | <b>15,463,241</b> | <b>0</b>                       | <b>15,463,241</b> | <b>14,841,981</b> | <b>14,307,005</b> | <b>621,260</b>   |
| b1) Protección Ambiental  |                   |                                | 0                 |                   |                   | 0                |
| b2) Vivienda y Servicios a la Comunidad   |                   |                                | 0                 |                   |                   | 0                |
| b3) Salud   |                   |                                | 0                 |                   |                   | 0                |
| b4) Recreación, Cultura y Otras Manifestaciones Sociales  |                   |                                | 0                 |                   |                   | 0                |
| b5) Educación   | 15,463,241        | 0                              | 15,463,241        | 14,841,981        | 14,307,005        | 621,260          |
| b6) Protección Social   |                   |                                | 0                 |                   |                   | 0                |
| b7) Otros Asuntos Sociales  |                   |                                | 0                 |                   |                   | 0                |
| <b>C. Desarrollo Económico (C=c1+c2+c3+c4+c5+c6+c7+c8+c9)</b>                                     | <b>0</b>          | <b>0</b>                       | <b>0</b>          | <b>0</b>          | <b>0</b>          | <b>0</b>         |
| c1) Asuntos Económicos, Comerciales y Laborales en General  |                   |                                | 0                 |                   |                   | 0                |
| c2) Agropecuaria, Silvicultura, Pesca y Caza  |                   |                                | 0                 |                   |                   | 0                |
| c3) Combustibles y Energía  |                   |                                | 0                 |                   |                   | 0                |
| c4) Minería, Manufacturas y Construcción  |                   |                                | 0                 |                   |                   | 0                |
| c5) Transporte  |                   |                                | 0                 |                   |                   | 0                |
| c6) Comunicaciones  |                   |                                | 0                 |                   |                   | 0                |
| c7) Turismo   |                   |                                | 0                 |                   |                   | 0                |
| c8) Ciencia, Tecnología e Innovación  |                   |                                | 0                 |                   |                   | 0                |
| c9) Otras Industrias y Otros Asuntos Económicos   |                   |                                | 0                 |                   |                   | 0                |
| <b>D. Otras No Clasificadas en Funciones Anteriores (D=d1+d2+d3+d4)</b>                           | <b>0</b>          | <b>0</b>                       | <b>0</b>          | <b>0</b>          | <b>0</b>          | <b>0</b>         |
| d1) Transacciones de la Deuda Pública / Costo Financiero de la Deuda                              |                   |                                | 0                 |                   |                   | 0                |
| d2) Transferencias, Participaciones y Aportaciones Entre Diferentes Niveles y Ordenes de Gobierno |                   |                                | 0                 |                   |                   | 0                |
| d3) saneamiento del Sistema Financiero  |                   |                                | 0                 |                   |                   | 0                |
| d4) Ateudos de Ejercicios Fiscales Anteriores   |                   |                                | 0                 |                   |                   | 0                |
| <b>II. Gasto Etiquetado (II=A+B+C+D)</b>  | <b>53,369,238</b> | <b>3,272,578</b>               | <b>56,641,816</b> | <b>55,515,580</b> | <b>52,413,844</b> | <b>1,126,236</b> |
| <b>A. Gobierno (A=a1+a2+a3+a4+a5+a6+a7+a8)</b>  | <b>0</b>          | <b>0</b>                       | <b>0</b>          | <b>0</b>          | <b>0</b>          | <b>0</b>         |
| a1) Legislación   |                   |                                | 0                 |                   |                   | 0                |
| a2) Justicia  |                   |                                | 0                 |                   |                   | 0                |
| a3) Coordinación de la Política de Gobierno   |                   |                                | 0                 |                   |                   | 0                |
| a4) Relaciones Exteriores   |                   |                                | 0                 |                   |                   | 0                |
| a5) Asuntos Financieros y Hacendarios   |                   |                                | 0                 |                   |                   | 0                |
| a6) Seguridad Nacional  |                   |                                | 0                 |                   |                   | 0                |
| a7) Asuntos de Orden Público y de Seguridad Interior  |                   |                                | 0                 |                   |                   | 0                |
| a8) Otros Servicios Generales   |                   |                                | 0                 |                   |                   | 0                |
| <b>B. Desarrollo Social (B=b1+b2+b3+b4+b5+b6+b7)</b>  | <b>53,369,238</b> | <b>3,272,578</b>               | <b>56,641,816</b> | <b>55,515,580</b> | <b>52,413,844</b> | <b>1,126,236</b> |
| b1) Protección Ambiental  |                   |                                | 0                 |                   |                   | 0                |
| b2) Vivienda y Servicios a la Comunidad   |                   |                                | 0                 |                   |                   | 0                |
| b3) Salud   |                   |                                | 0                 |                   |                   | 0                |
| b4) Recreación, Cultura y Otras Manifestaciones Sociales  |                   |                                | 0                 |                   |                   | 0                |
| b5) Educación   | 53,369,238        | 3,272,578                      | 56,641,816        | 55,515,580        | 52,413,844        | 1,126,236        |
| b6) Protección Social   |                   |                                | 0                 |                   |                   | 0                |
| b7) Otros Asuntos Sociales  |                   |                                | 0                 |                   |                   | 0                |
| <b>C. Desarrollo Económico (C=c1+c2+c3+c4+c5+c6+c7+c8+c9)</b>                                     | <b>0</b>          | <b>0</b>                       | <b>0</b>          | <b>0</b>          | <b>0</b>          | <b>0</b>         |
| c1) Asuntos Económicos, Comerciales y Laborales en General  |                   |                                | 0                 |                   |                   | 0                |
| c2) Agropecuaria, Silvicultura, Pesca y Caza  |                   |                                | 0                 |                   |                   | 0                |
| c3) Combustibles y Energía  |                   |                                | 0                 |                   |                   | 0                |
| c4) Minería, Manufacturas y Construcción  |                   |                                | 0                 |                   |                   | 0                |
| c5) Transporte  |                   |                                | 0                 |                   |                   | 0                |
| c6) Comunicaciones  |                   |                                | 0                 |                   |                   | 0                |
| c7) Turismo   |                   |                                | 0                 |                   |                   | 0                |
| c8) Ciencia, Tecnología e Innovación  |                   |                                | 0                 |                   |                   | 0                |
| c9) Otras Industrias y Otros Asuntos Económicos   |                   |                                | 0                 |                   |                   | 0                |

**Instituto Tlaxcalteca para la Educación de los Adultos (a)**  
**Estado Analítico del Ejercicio del Presupuesto de Egresos Detallado - LDF**  
**Clasificación Funcional (Finalidad y Función)**  
**Del 1 de Enero al 31 de Diciembre de 2023 (b)**  
**(PESOS)**

| Concepto (c)  | Egresos      |                                |            |            |            | Subejercicio (e) |
|---|--------------|--------------------------------|------------|------------|------------|------------------|
|   | Aprobado (d) | Ampliaciones/<br>(Reducciones) | Modificado | Devengado  | Pagado     |                  |
| D Otras No Clasificadas en Funciones Anteriores (D=d1+d2+d3+d4)                                   | 0            | 0                              | 0          | 0          | 0          | 0                |
| d1) Transacciones de la Deuda Pública / Costo Financiero de la Deuda                              |              |                                | 0          |            |            | 0                |
| d2) Transferencias, Participaciones y Aportaciones Entre Diferentes Niveles y Ordenes de Gobierno |              |                                | 0          |            |            | 0                |
| d3) saneamiento del Sistema Financiero  |              |                                | 0          |            |            | 0                |
| d4) Arreos de Ejercicios Fiscales Anteriores  |              |                                | 0          |            |            | 0                |
| III. Total de Egresos (III = I + II)  | 68,832,479   | 3,272,578                      | 72,105,057 | 70,357,561 | 66,720,849 | 1,747,496        |

  
 Michaelle Brito Vázquez  
 Directora General

  
 Diana Laura Cuapio Mendieta  
 Director de Administración y Finanzas

**Instituto Tlaxcalteca para la Educación de los Adultos (a)**  
**Estado Analítico del Ejercicio del Presupuesto de Egresos Detallado - LDF**  
**Clasificación de Servicios Personales por Categoría**  
**Del 1 de Enero al 31 de Diciembre de 2023 (b)**  
**(PESOS)**

| Concepto (c)  | Egresos      |                                |            |            |            | Subejercicio (e) |
|---|--------------|--------------------------------|------------|------------|------------|------------------|
|   | Aprobado (d) | Ampliaciones/<br>(Reducciones) | Modificado | Devengado  | Pagado     |                  |
| <b>I. Gasto No Etiquetado (I=A+B+C+D+E+F)</b>   | 2,700,489    | 0                              | 2,700,489  | 2,676,715  | 2,676,715  | 23,774           |
| A. Personal Administrativo y de Servicio Público  | 2,700,489    | 0                              | 2,700,489  | 2,676,715  | 2,676,715  | 23,774           |
| B. Magisterio   |              |                                | 0          |            |            | 0                |
| C. Servicios de Salud (C=c1+c2)   | 0            | 0                              | 0          | 0          | 0          | 0                |
| c1) Personal Administrativo   |              |                                | 0          |            |            | 0                |
| c2) Personal Médico, Paramédico y afin  |              |                                | 0          |            |            | 0                |
| D. Seguridad Pública  |              |                                | 0          |            |            | 0                |
| E. Gastos asociados a la implementación de nuevas leyes federales o reformas a las mismas (E = e1 + e2) | 0            | 0                              | 0          | 0          | 0          | 0                |
| e1) Nombre del Programa o Ley 1   |              |                                | 0          |            |            | 0                |
| e2) Nombre del Programa o Ley 2   |              |                                | 0          |            |            | 0                |
| F. Sentencias laborales definitivas   |              |                                | 0          |            |            | 0                |
| <b>II. Gasto Etiquetado (II=A+B+C+D+E+F)</b>  | 32,421,240   | 3,364,997                      | 35,786,237 | 35,071,555 | 35,071,555 | 714,682          |
| A. Personal Administrativo y de Servicio Público  | 32,421,240   | 3,364,997                      | 35,786,237 | 35,071,555 | 35,071,555 | 714,682          |
| B. Magisterio   |              |                                | 0          |            |            | 0                |
| C. Servicios de Salud (C=c1+c2)   | 0            | 0                              | 0          | 0          | 0          | 0                |
| c1) Personal Administrativo   |              |                                | 0          |            |            | 0                |
| c2) Personal Médico, Paramédico y afin  |              |                                | 0          |            |            | 0                |
| D. Seguridad Pública  |              |                                | 0          |            |            | 0                |
| E. Gastos asociados a la implementación de nuevas leyes federales o reformas a las mismas (E = e1 + e2) | 0            | 0                              | 0          | 0          | 0          | 0                |
| e1) Nombre del Programa o Ley 1   |              |                                | 0          |            |            | 0                |
| e2) Nombre del Programa o Ley 2   |              |                                | 0          |            |            | 0                |
| F. Sentencias laborales definitivas   |              |                                | 0          |            |            | 0                |
| <b>III. Total del Gasto en Servicios Personales (III = I + II)</b>                                      | 35,121,729   | 3,364,997                      | 38,486,726 | 37,748,270 | 37,748,270 | 738,456          |

  
 Michaelle Brito Arzquez  
 Directora General

  
 Diana Laura Cuapio Mendieta  
 Directora de Administración y Finanzas

**Instituto Tlaxcalteca para la educación de los adultos (a)**  
**Proyecciones de Ingresos - LDF**  
**(PESOS)**  
**(CIFRAS NOMINALES)**

| Concepto (b)  | Año en Cuestión<br>2023 (de iniciativa de<br>Ley) (c) | 2024 (d)          | 2025 (d)          | 2026 (d)          | 2027 (d)          | 2028 (d)          |
|---|---|-------------------|-------------------|-------------------|-------------------|-------------------|
| <b>1. Ingresos de Libre Disposición (1=A+B+C+D+E+F+G+H+I+J+K+L)</b>                                 | <b>15,463,786</b>                                     | <b>16,005,682</b> | <b>16,005,711</b> | <b>16,005,741</b> | <b>16,005,772</b> | <b>16,005,806</b> |
| A. Impuestos  | 0   | 0                 | 0                 | 0                 | 0                 | 0                 |
| B. Cuotas y Aportaciones de Seguridad Social  | 0   | 0                 | 0                 | 0                 | 0                 | 0                 |
| C. Contribuciones de Mejoras  | 0   | 0                 | 0                 | 0                 | 0                 | 0                 |
| D. Derechos   | 0   | 0                 | 0                 | 0                 | 0                 | 0                 |
| E. Productos  | 545   | 572               | 601               | 631               | 662               | 695               |
| F. Aprovechamientos   | 0   | 0                 | 0                 | 0                 | 0                 | 0                 |
| G. Ingresos por Venta de Bienes y Prestación de Servicios   | 0   | 0                 | 0                 | 0                 | 0                 | 0                 |
| H. Participaciones  | 0   | 0                 | 0                 | 0                 | 0                 | 0                 |
| I. Incentivos Derivados de la Colaboración Fiscal   | 0   | 0                 | 0                 | 0                 | 0                 | 0                 |
| J. Transferencias y Asignaciones  | 0   | 0                 | 0                 | 0                 | 0                 | 0                 |
| K. Convenios  | 15,463,241  | 16,005,110        | 16,005,110        | 16,005,110        | 16,005,110        | 16,005,110        |
| L. Otros Ingresos de Libre Disposición  | 0   | 0                 | 0                 | 0                 | 0                 | 0                 |
| <b>2. Transferencias Federales Etiquetadas (2=A+B+C+D+E)</b>  | <b>53,369,238</b>                                     | <b>56,571,306</b> | <b>56,571,306</b> | <b>56,571,306</b> | <b>56,571,306</b> | <b>56,571,306</b> |
| A. Aportaciones   | 0   | 0                 | 0                 | 0                 | 0                 | 0                 |
| B. Convenios  | 0   | 0                 | 0                 | 0                 | 0                 | 0                 |
| C. Fondos Distintos de Aportaciones   | 0   | 0                 | 0                 | 0                 | 0                 | 0                 |
| D. Transferencias, Asignaciones, Subsidios y Subvenciones, y Pensiones y Jubilaciones               | 53,369,238  | 56,571,306        | 56,571,306        | 56,571,306        | 56,571,306        | 56,571,306        |
| E. Otras Transferencias Federales Etiquetadas   | 0   | 0                 | 0                 | 0                 | 0                 | 0                 |
| <b>3. Ingresos Derivados de Financiamientos (3=A)</b>   | <b>0</b>  | <b>0</b>          | <b>0</b>          | <b>0</b>          | <b>0</b>          | <b>0</b>          |
| A. Ingresos Derivados de Financiamientos  | 0   | 0                 | 0                 | 0                 | 0                 | 0                 |
| <b>4. Total de Ingresos Proyectados (4=1+2+3)</b>   | <b>68,833,024</b>                                     | <b>72,576,988</b> | <b>72,577,017</b> | <b>72,577,047</b> | <b>72,577,078</b> | <b>72,577,111</b> |
| <b>Datos Informativos</b>   |   |                   |                   |                   |                   |                   |
| 1. Ingresos Derivados de Financiamientos con Fuente de Pago de Recursos de Libre Disposición        | 0   | 0                 | 0                 | 0                 | 0                 | 0                 |
| 2. Ingresos derivados de Financiamientos con Fuente de Pago de Transferencias Federales Etiquetadas | 0   | 0                 | 0                 | 0                 | 0                 | 0                 |
| 3. Ingresos Derivados de Financiamiento (3= 1 + 2)  | 0   | 0                 | 0                 | 0                 | 0                 | 0                 |

\_\_\_\_\_  
 Michaëlle Brito Vázquez  
 Directora General

\_\_\_\_\_  
 Diana Laura Cuapio Mendieta  
 Directora de Administración y Finanzas

**Instituto Tlaxcalteca para la educación de los adultos (a)**  
**Resultados de Ingresos - LDF**  
**(PESOS)**

| Concepto (b)  | 2018 (c)          | 2019 (c)          | 2020 (c)          | 2021 (c)          | 2022 (c)          | 2023 (d)          |
|---|-------------------|-------------------|-------------------|-------------------|-------------------|-------------------|
| <b>1. Ingresos de Libre Disposición (1=A+B+C+D+E+F+G+H+I+J+K+L)</b>                                 | <b>15,684,568</b> | <b>14,287,487</b> | <b>14,293,116</b> | <b>14,604,445</b> | <b>15,691,175</b> | <b>15,469,094</b> |
| A. Impuestos  | 0                 | 0                 | 0                 | 0                 | 0                 | 0                 |
| B. Cuotas y Aportaciones de Seguridad Social  | 0                 | 0                 | 0                 | 0                 | 0                 | 0                 |
| C. Contribuciones de Mejoras  | 0                 | 0                 | 0                 | 0                 | 0                 | 0                 |
| D. Derechos   | 0                 | 0                 | 0                 | 0                 | 0                 | 0                 |
| E. Productos  | 0                 | 0                 | 0                 | 0                 | 0                 | 0                 |
| F. Aprovechamientos   | 0                 | 0                 | 0                 | 840               | 814               | 5,853             |
| G. Ingresos por Venta de Bienes y Prestación de Servicios   | 0                 | 0                 | 0                 | 0                 | 0                 | 0                 |
| H. Participaciones  | 0                 | 0                 | 0                 | 0                 | 447,399           | 0                 |
| I. Incentivos Derivados de la Colaboración Fiscal   | 15,684,568        | 14,183,447        | 0                 | 0                 | 0                 | 0                 |
| J. Transferencias y Asignaciones  | 0                 | 0                 | 0                 | 0                 | 0                 | 0                 |
| K. Convenios  | 0                 | 0                 | 14,293,116        | 14,603,605        | 15,242,962        | 15,463,241        |
| L. Otros Ingresos de Libre Disposición  | 0                 | 104,040           | 0                 | 0                 | 0                 | 0                 |
| <b>2. Transferencias Federales Etiquetadas (2=A+B+C+D+E)</b>  | <b>57,331,631</b> | <b>51,997,610</b> | <b>55,553,157</b> | <b>52,472,273</b> | <b>52,486,288</b> | <b>56,641,816</b> |
| A. Aportaciones   | 40,242,277        | 41,501,562        | 0                 | 0                 | 0                 | 0                 |
| B. Convenios  | 17,089,354        | 10,496,048        | 0                 | 0                 | 0                 | 0                 |
| C. Fondos Distintos de Aportaciones   | 0                 | 0                 | 0                 | 0                 | 0                 | 0                 |
| D. Transferencias, Asignaciones, Subsidios y Subvenciones, y Pensiones y Jubilaciones               | 0                 | 0                 | 55,553,157        | 52,472,273        | 52,486,288        | 56,641,816        |
| E. Otras Transferencias Federales Etiquetadas   | 0                 | 0                 | 0                 | 0                 | 0                 | 0                 |
| <b>3. Ingresos Derivados de Financiamientos (3=A)</b>   | <b>0</b>          | <b>0</b>          | <b>0</b>          | <b>0</b>          | <b>0</b>          | <b>0</b>          |
| A. Ingresos Derivados de Financiamientos  | 0                 | 0                 | 0                 | 0                 | 0                 | 0                 |
| <b>4. Total de Resultados de Ingresos (4=1+2+3)</b>   | <b>73,016,199</b> | <b>66,285,096</b> | <b>69,846,273</b> | <b>67,076,718</b> | <b>68,177,463</b> | <b>72,110,910</b> |
| <b>Datos Informativos</b>   |                   |                   |                   |                   |                   |                   |
| 1. Ingresos Derivados de Financiamientos con Fuente de Pago de Recursos de Libre Disposición        | 0                 | 0                 | 0                 | 0                 | 0                 | 0                 |
| 2. Ingresos derivados de Financiamientos con Fuente de Pago de Transferencias Federales Etiquetadas | 0                 | 0                 | 0                 | 0                 | 0                 | 0                 |
| 3. Ingresos Derivados de Financiamiento (3 = 1 + 2)   | 0                 | 0                 | 0                 | 0                 | 0                 | 0                 |

Michaelle Brito Vázquez  
 Directora General

Diana Laura Cuapio Mendieta  
 Directora de Administración y Finanzas